

Regiongemensam elevenkät 2023

**Skolrapport för:
Göteborg
Åk 8**

Innehållsförteckning



GÖTEBORGS
REGIONEN



ENKÄTFABRIKEN

Om undersökningen

Förklaring prioriteringsmatris

Bakgrundsfrågor

Frågeområden

Jämförelse frågeområden

Frågeområden per kön

Jämförelsevärde per frågeområde

Resultat per fråga och prioriteringsmatriser

Frågeområde per enhet

Frekvenstabeller

Om undersökningen



GÖTEBORGS
REGIONEN



Bakgrund

Göteborgsregionens medlemskommuner har sedan 2011 haft möjlighet att genomföra regiongemensamma elevenkäter. I den gemensamma undersökningen ingår åk 2, åk 5, åk 8 eller åk 9, gymnasiet åk 2, grundsärskola och gymnasiesärskola. Årskurs 2 i grundskolan är obligatoriskt att mäta för alla kommuner. Nytt för år 2023 är dels att ett nytt frågeunderlag för årskurs 2 har tagits fram, samt att indexvärden redovisas på skala 0-10 likt i Skolinspektionens enkät. Tidigare var skalan 0-100. I Göteborgs kommun har undersökningen genomförts i åk 2, 5 och 8 i grundskolan, år 2 i gymnasiet, i grund- och gymnasiesärskola samt i IM år 1-3.

I årets undersökning är det kommunerna Ale, Alingsås, Göteborg, Kungälv, Lerum och Partille som genomför undersökningen i årskurs 8.

Metod

Undersökningen genomfördes mellan 20 februari och 24 mars. Svartsinsamlingen har skett under lektionstid genom en webbenkät. Eleven kunde välja om hen ville ha symbolstöd i enkäten eller inte. Inloggningskort har skickats ut via post till skolorna och varje elev har fått en unik kod för genomförandet.

Redovisning och beräkningar

Frågornas svarsalternativ är en fyr- eller femgradig skala och ett Vet inte-alternativ. Skalan skiljer sig åt i olika frågor men kan t.ex. vara Alltid – Aldrig eller Mycket bra – Mycket dåligt. För varje fråga redovisas svarsandelar och ett beräknat indexvärde där det bästa alternativet ges 10 poäng och det sämsta alternativet ges 0 poäng. Indexvärdet kan alltså anta värdet 0-10. I de fall det går redovisas även indexvärde bakåt i tiden. Maskinella avrundningar förekommer i rapporten.

För att säkra respondenternas anonymitet redovisas inga frågor där antalet svarande är färre än sju. I de fall då det är färre än sju svarande visas en asterisk i tabellerna och graferna lämnas tomma.

Om undersökningen



GÖTEBORGS
REGIONEN



ENKÄTFABRIKEN

Svarsfrekvens

Rapporten gäller **Göteborg** och bygger på svar från **2752** elever av **4252** vilket ger en svarsfrekvens om **65%**.

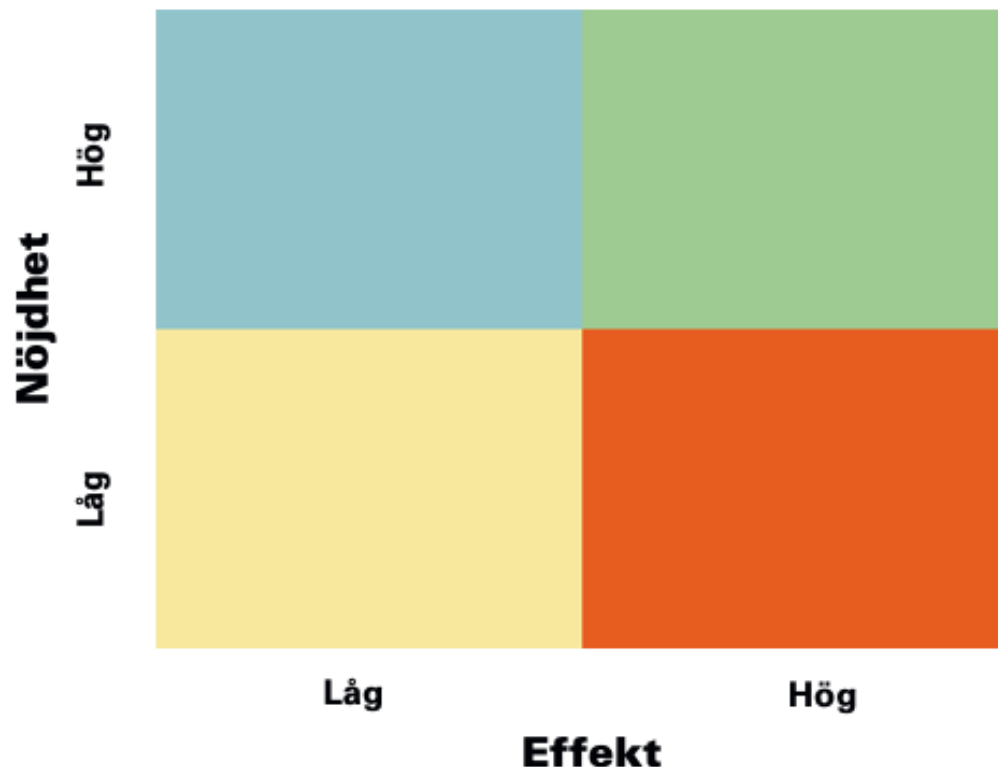
Prioriteringsmatris



GÖTEBORGS
REGIONEN



ENKÄTFABRIKEN



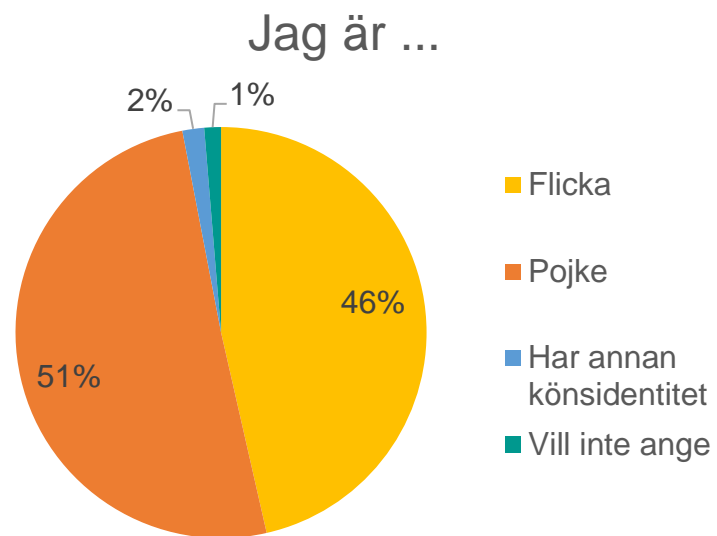
Genom att mäta sambandet mellan olika frågor i undersökningen och den generella nöjdheten skapas en bild av vad som har störst effekt på elevernas generella uppfattning och nöjdheten med skolan och vad som därför är viktigast att prioritera i ett förändringsarbete.

Matrisen är indelad i fyra olika fält. I det blå fältet finns de frågor med hög nöjdhet men låg påverkan på den generella nöjdheten. Dessa bör man sträva efter att bevara på en god nivå men de är inte högst prioriterade. Det gula fältet inrymmer de frågor som har låg nöjdhet men liten påverkan på den generella nöjdheten. Dessa bör man sträva efter att förbättra men de är inte högst prioriterade.

Det gröna fältet är värden med hög nöjdhet och hög påverkan på den generella nöjdheten. Dessa värden bör man prioritera att bevara på en god nivå alternativt utveckla för att höja nöjdheten ytterligare. Det orangea fältet inrymmer frågor med låg nöjdhet och stor påverkan på den generella nöjdheten. Det är dessa som bör ges högst prioritet i kommande förändringsarbete.

Prioriteringsmatriser visas enbart för de rapporter där antal svarande är 30 elever eller fler.

Bakgrundsfrågor



Frågeområden



GÖTEBORGS
REGIONEN



ENKÄTFABRIKEN

Nedan visas vilka frågor som ingår i respektive frågeområde.

Trygghet

Känner du dig rädd för andra elever i skolan?
Känner du dig rädd för någon lärare eller annan vuxen i skolan?
Känner du dig trygg i skolan?

Bemötande - elever

Hur tycker du att eleverna bemöter varandra i skolan?
Hur tycker du att eleverna bemöter vuxna i skolan?
Känner du att du kan vara dig själv i skolan?

Förhindra kränkningar

Tycker du att de vuxna i skolan har koll på vad som händer på rasterna?
Litar du på att de vuxna i skolan gör tillräckligt om någon elev blir illa behandlad?

Bemötande - lärare

Känner du dig orättvist behandlad av någon lärare eller annan vuxen i skolan?
Tycker du att lärarna behandlar alla elever lika oavsett om de är flickor, pojkar eller har annan könsidentitet?

Studiero

Hur ofta är det arbetsro på lektionerna?
Hur ofta är det så stökigt på lektionerna att du har svårt att koncentrera dig?

Information om utbildningen

Hur ofta förklarar lärarna vad du ska göra på lektionerna så att du förstår?
Tycker du att lärarna förklarar vad du behöver kunna för att nå kunskapskraven?
Tycker du att du får veta hur det går för dig i skolarbetet?
Tycker du att utvecklingssamtalet är till hjälp för dig i skolarbetet?

Elevhälsan

Hur lätt eller svårt är det att få hjälp av elevhälsan till exempel skolsköterskan?
Känner du att det finns någon vuxen i skolan som bryr sig om hur du mår?

Inflytande

Hur mycket tycker du att ni elever får vara med och påverka hur ni ska arbeta på lektionerna?
Hur mycket tycker du att de vuxna i skolan lyssnar på förslag från eleverna till exempel från klassråd eller elevråd?

Frågeområden



GÖTEBORGS
REGIONEN



ENKÄTFABRIKEN

Nedan visas vilka frågor som ingår i respektive frågeområde.

Stimulans

Hur ofta får lärarna dig att bli intresserad av skolarbetet?
Tycker du att lärarna varierar lektionerna så att ni får arbeta på olika sätt?

Hur ofta tycker du att skolarbetet är för lätt?
Tycker du att lärarna får dig att tro på dig själv i skolarbetet?

Stöd

Hur ofta får du den hjälp du behöver under lektionerna?
Hur ofta tycker du att skolarbetet är för svårt?
Tycker du att du får den hjälp du behöver från skolan för att klara skolarbetet?

Kritiskt tänkande

Hur mycket pratar lärarna om att allt man hör och läser, till exempel på internet, inte behöver vara sant (källkritik)?
Hur mycket tycker du att ni elever får öva på att diskutera frågor där man kan tycka olika?

Skola och framtid

Tycker du att du får den hjälp du behöver från skolan för att kunna välja framtida utbildning och yrke?

Känner du dig förberedd inför framtida utbildnings- och yrkesval?
Hur mycket pratar ni i skolan om olika yrken du kan jobba med när du blir vuxen?

Nöjdhet

Hur nöjd är du med din skola?

Jämförelse frågeområden



GÖTEBORGS
REGIONEN



Indexvärde för respektive frågeområde. Det lägsta möjliga värdet är 0 och det högsta möjliga värdet är 10. Vet ej har exkluderats ur indexvärdet. I de fall det går redovisas även indexvärde bakåt i tiden.

	2022	2023	Göteborgsregionen
Trygghet	*	8,5	8,4
Förhindra kränkningar	*	5,3	5,2
Studiero	*	5,8	5,7
Elevhälsan	*	5,8	5,7
Bemötande - elever	*	6,9	6,8
Bemötande - lärare	*	6,9	6,8
Information om utbildningen	*	5,7	5,5
Inflytande	*	4,3	4,2
Stimulans	*	5,0	4,9
Stöd	*	5,9	5,8
Kritiskt tänkande	*	5,4	5,2
Skola och framtid	*	4,8	4,6
Nöjdhet	*	5,7	5,5

Frågeområden per kön



GÖTEBORGS
REGIONEN



Indexvärde för respektive frågeområde per kön.

	Total	Pojke	Flicka	Annat/Vill ej ange
Trygghet	8,5	8,9	8,1	6,8
Förhindra kränkningar	5,3	5,7	4,9	3,7
Studiero	5,8	6,0	5,6	4,9
Elevhälsan	5,8	6,3	5,3	4,4
Bemötande - elever	6,9	7,3	6,4	5,5
Bemötande - lärare	6,9	7,0	6,9	5,0
Information om utbildningen	5,7	6,1	5,3	4,3
Inflytande	4,3	4,5	4,1	3,1
Stimulans	5,0	5,2	4,9	4,1
Stöd	5,9	6,2	5,6	5,0
Kritiskt tänkande	5,4	5,6	5,3	4,1
Skola och framtid	4,8	5,4	4,2	3,6
Nöjdhet	5,7	6,0	5,5	4,3

Jämförelsevärde per frågeområde

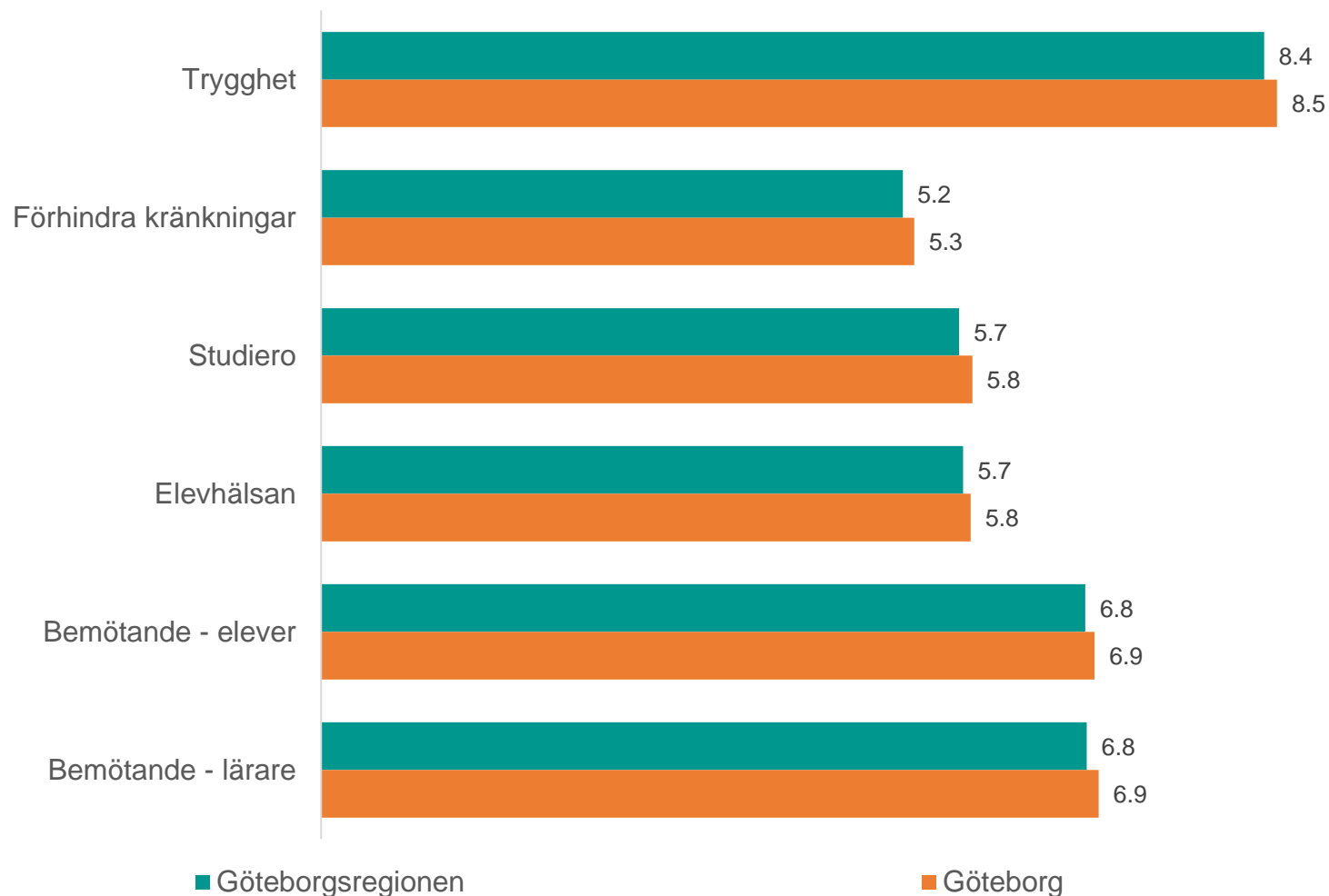


GÖTEBORGS
REGIONEN



ENKÄTFABRIKEN

Nedan visas indexvärdet för varje frågeområde 2023, det lägsta möjliga värdet är 0 och det högsta möjliga värdet är 10. Vet ej har exkluderats ur indexvärdet. Jämförelse görs mellan det egna värdet och värden för överliggande nivåer.



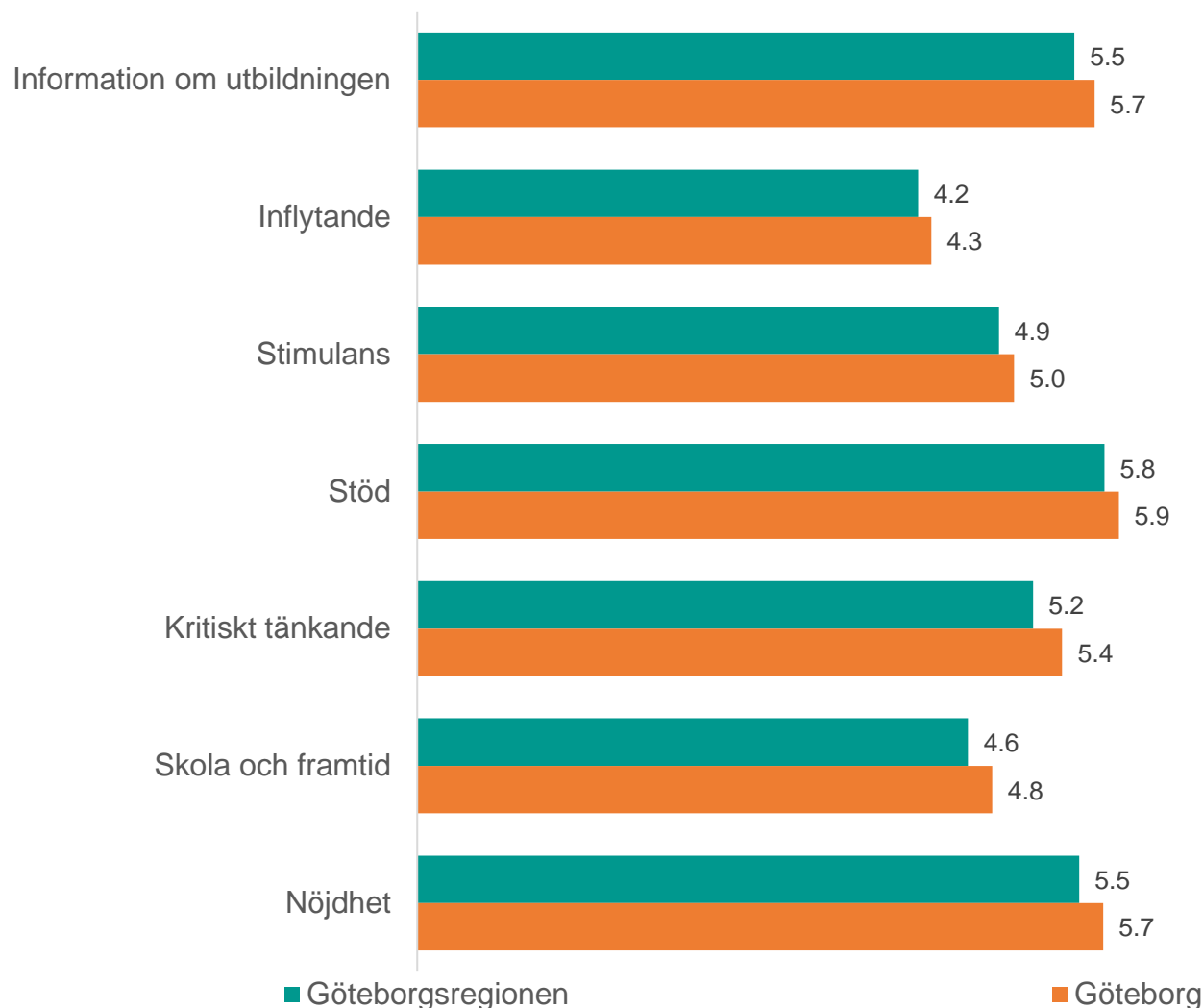
Jämförelsevärde per frågeområde



GÖTEBORGS
REGIONEN



Nedan visas indexvärdet för varje frågeområde 2023, det lägsta möjliga värdet är 0 och det högsta möjliga värdet är 10. Vet ej har exkluderats ur indexvärdet. Jämförelse görs mellan det egna värdet och värden för överliggande nivåer.



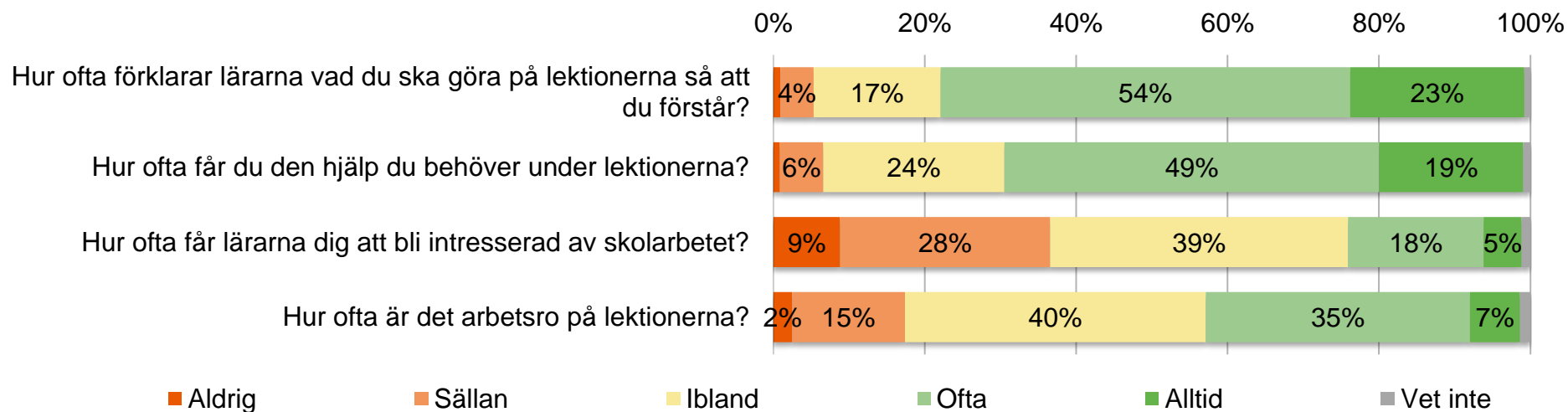
Resultat per fråga



GÖTEBORGS
REGIONEN



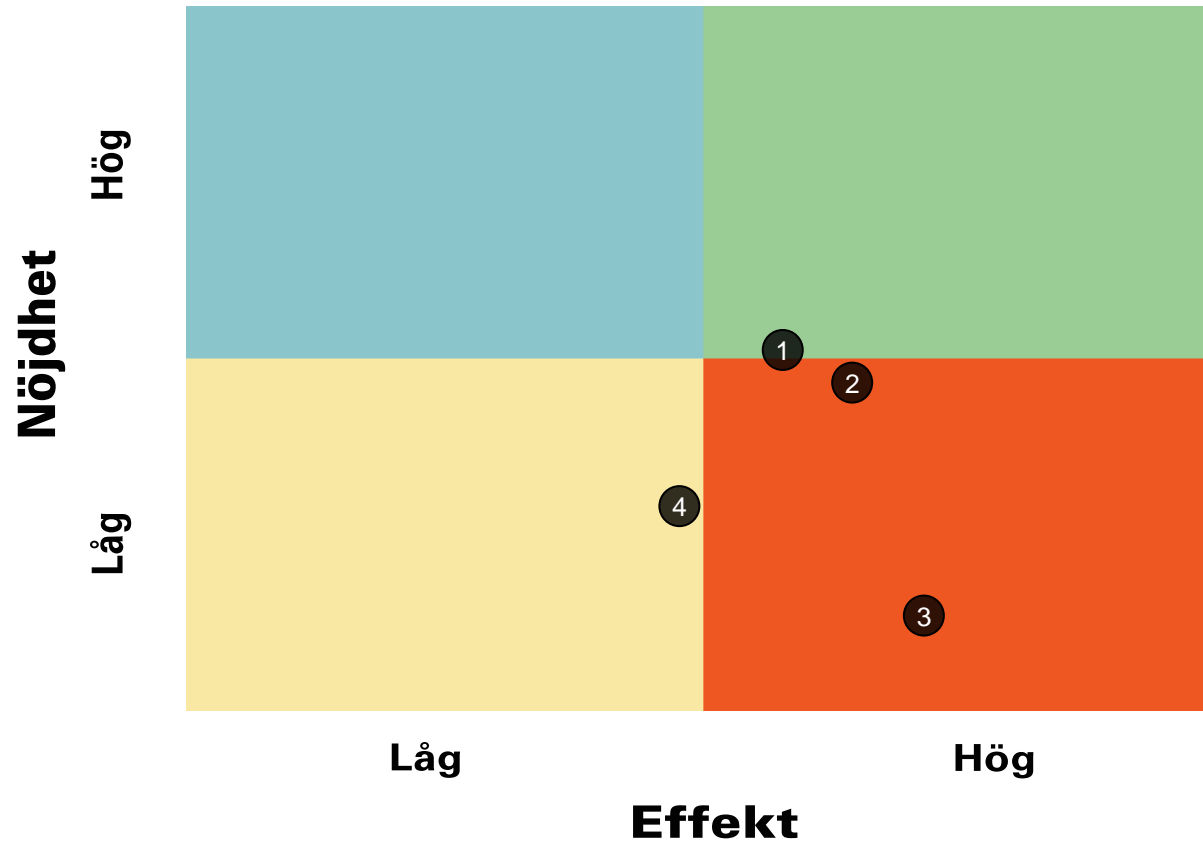
Om lektionerna



	2022	2023	Göteborgsregionen
Hur ofta förklarar lärarna vad du ska göra på lektionerna så att du förstår?	*	7,4	7,3
Hur ofta får du den hjälp du behöver under lektionerna?	*	7,0	6,8
Hur ofta får lärarna dig att bli intresserad av skolarbetet?	*	4,6	4,3
Hur ofta är det arbetsro på lektionerna?	*	5,7	5,6

Prioriteringsmatris

Om lektionerna



1. Hur ofta förklarar lärarna vad du ska göra på lektionerna så att du förstår?
2. Hur ofta får du den hjälp du behöver under lektionerna?
3. Hur ofta får lärarna dig att bli intresserad av skolarbetet?
4. Hur ofta är det arbetsro på lektionerna?

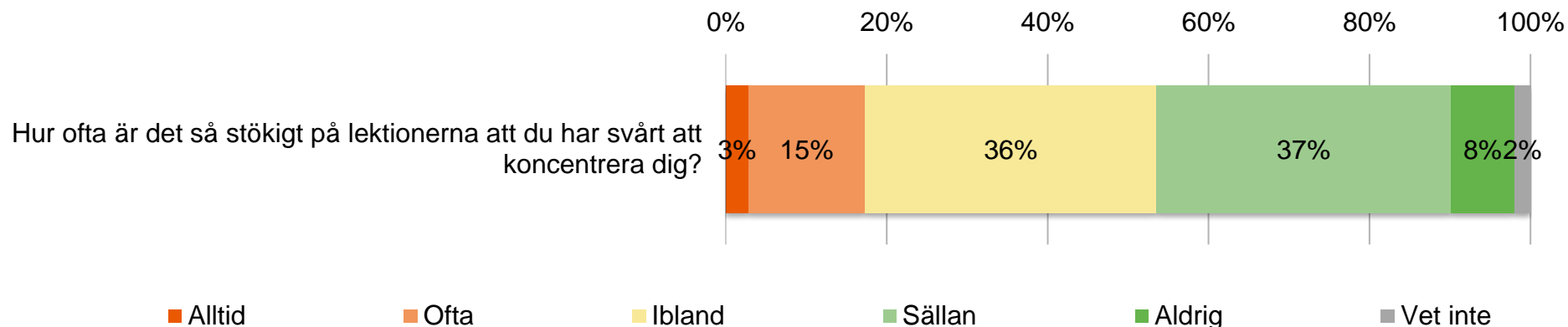
Resultat per fråga



GÖTEBORGS
REGIONEN



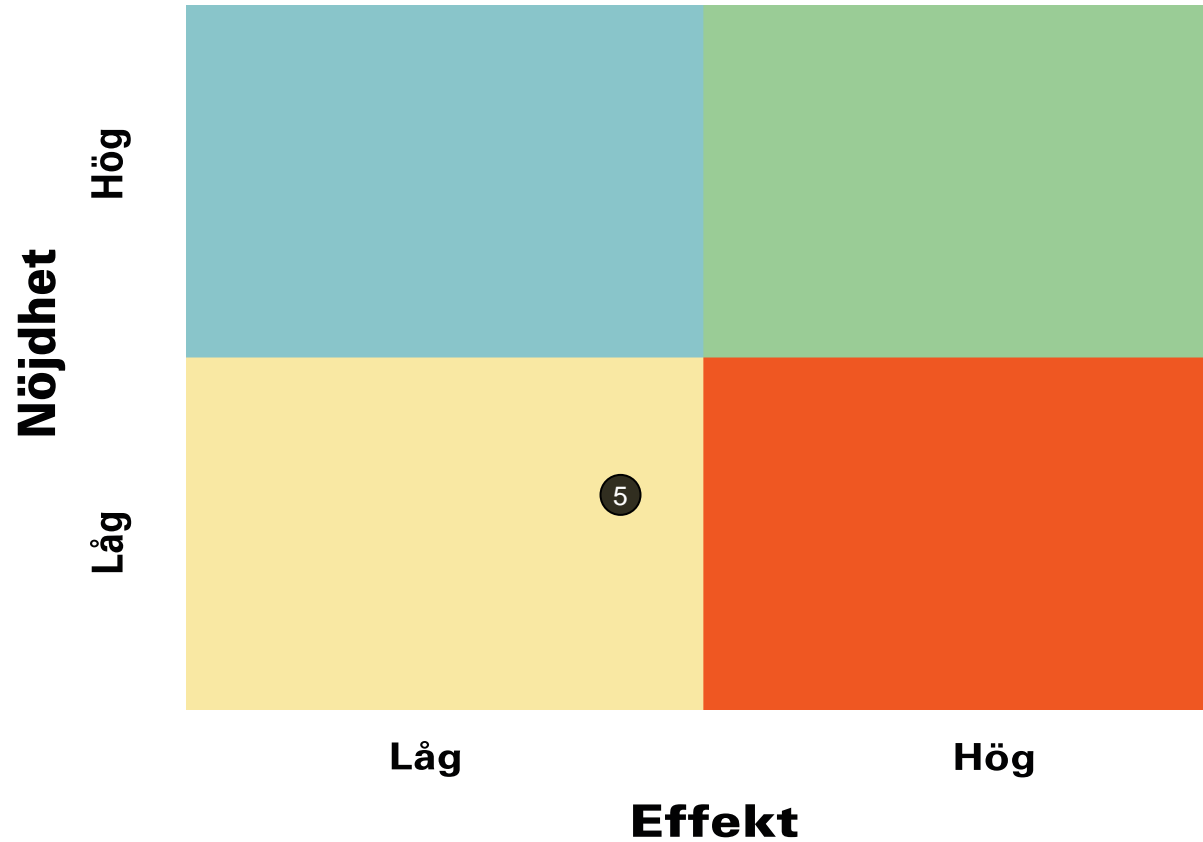
Om lektionerna



	2022	2023	Göteborgsregionen
Hur ofta är det så stökigt på lektionerna att du har svårt att koncentrera dig?	*	5,8	5,7

Prioriteringsmatris

Om lektionerna

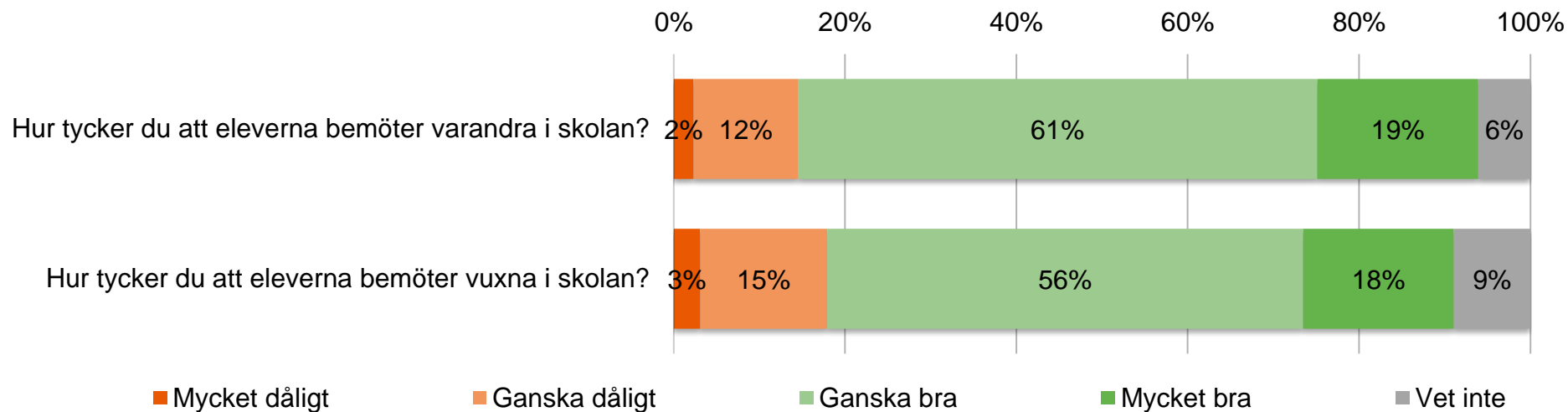


5. Hur ofta är det så stökigt på lektionerna att du har svårt att koncentrera dig?

Resultat per fråga



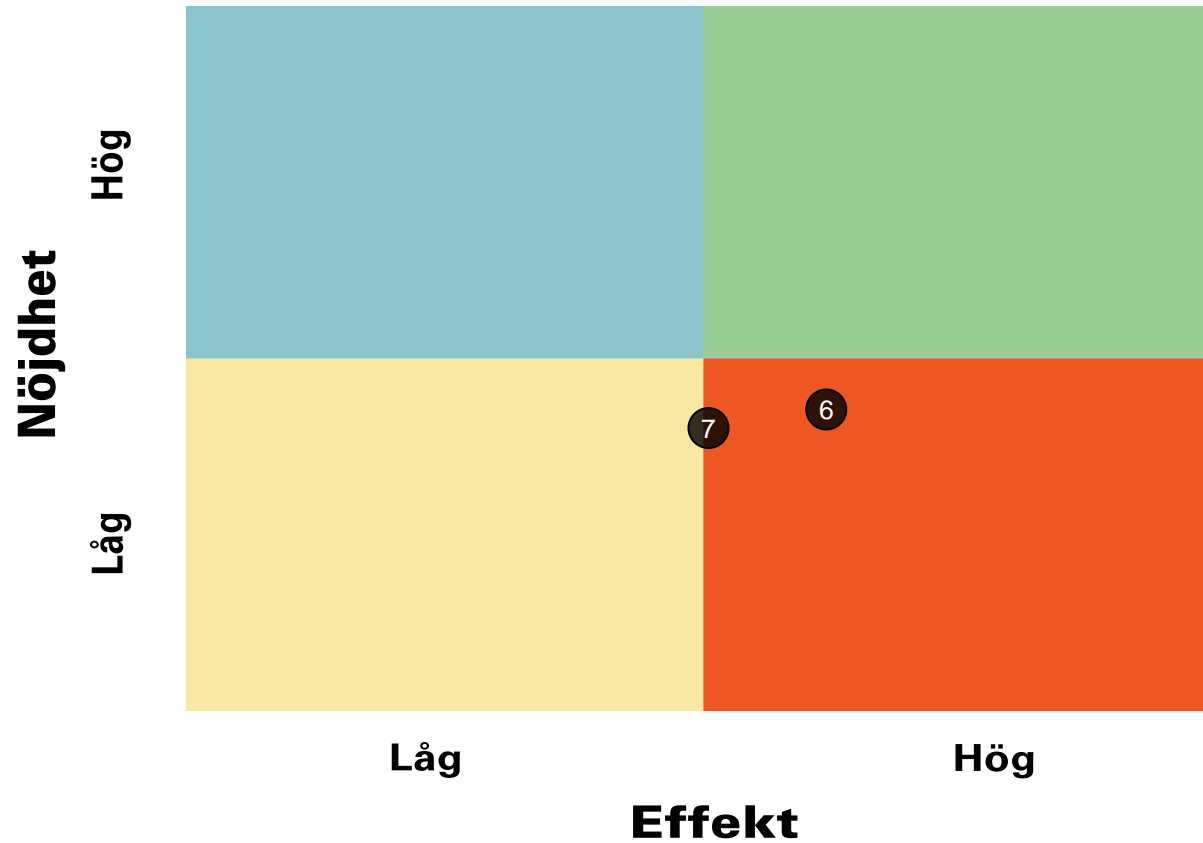
Bemötande



	2022	2023	Göteborgsregionen
Hur tycker du att eleverna bemöter varandra i skolan?	*	6,7	6,6
Hur tycker du att eleverna bemöter vuxna i skolan?	*	6,5	6,6

Prioriteringsmatris

Bemötande



6. Hur tycker du att eleverna bemöter varandra i skolan?
7. Hur tycker du att eleverna bemöter vuxna i skolan?

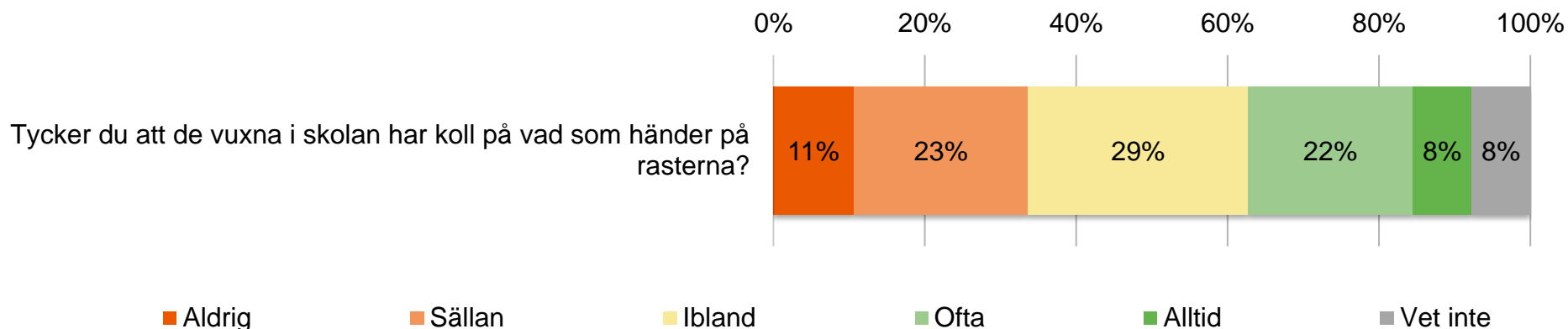
Resultat per fråga



GÖTEBORGS
REGIONEN



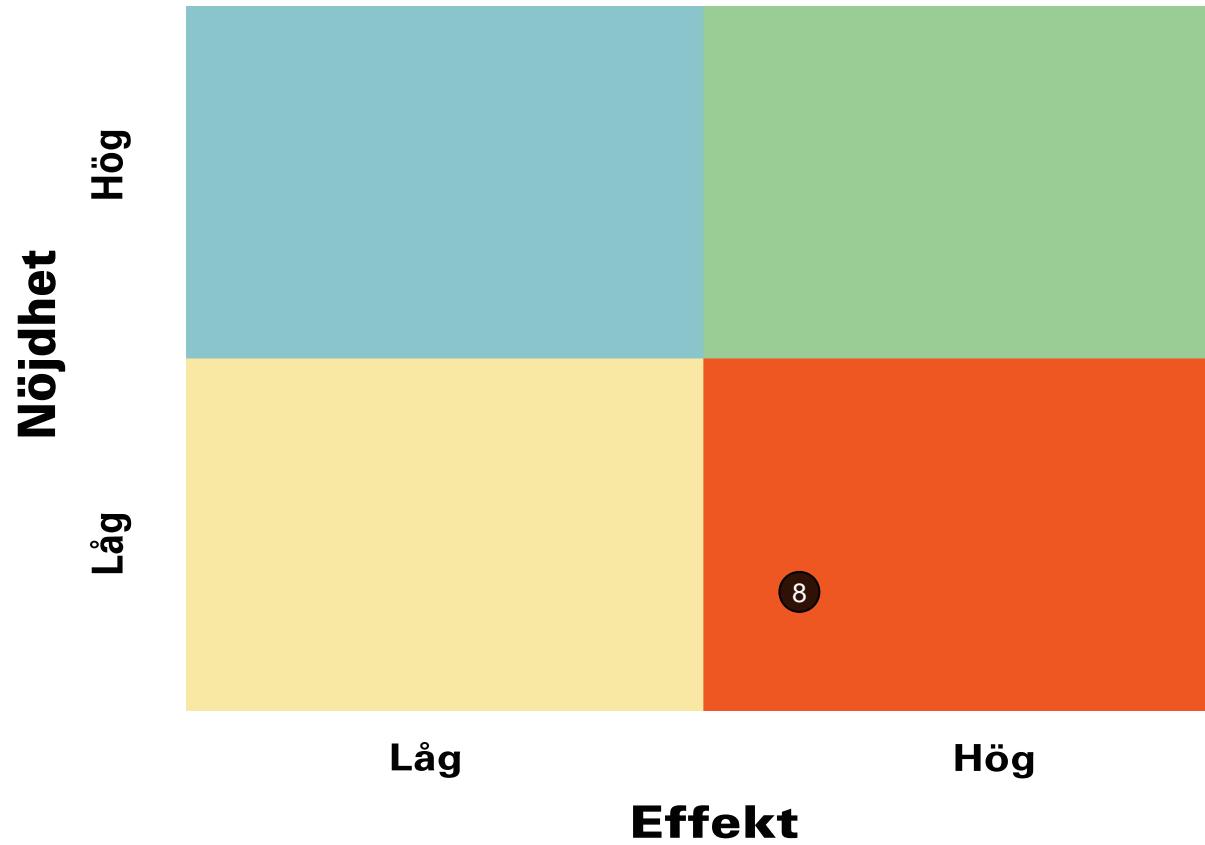
Rasterna



	2022	2023	Göteborgsregionen
Tycker du att de vuxna i skolan har koll på vad som händer på rasterna?	*	4,8	4,8

Prioriteringsmatris

Rasterna



8. Tycker du att de vuxna i skolan har koll på vad som händer på rasterna?

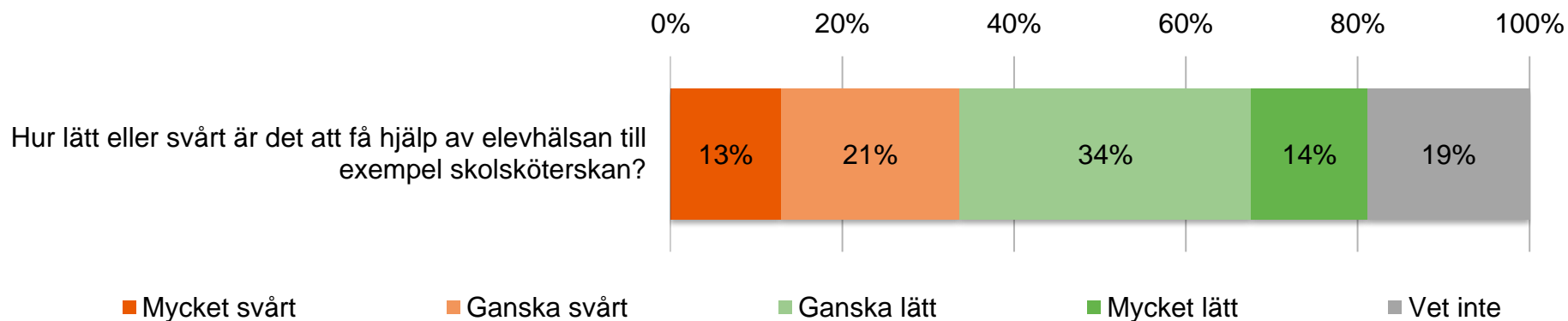
Resultat per fråga



GÖTEBORGS
REGIONEN



Elevhälsan



	2022	2023	Göteborgsregionen
Hur lätt eller svårt är det att få hjälp av elevhälsan till exempel skolsköterskan?	*	5,3	5,3

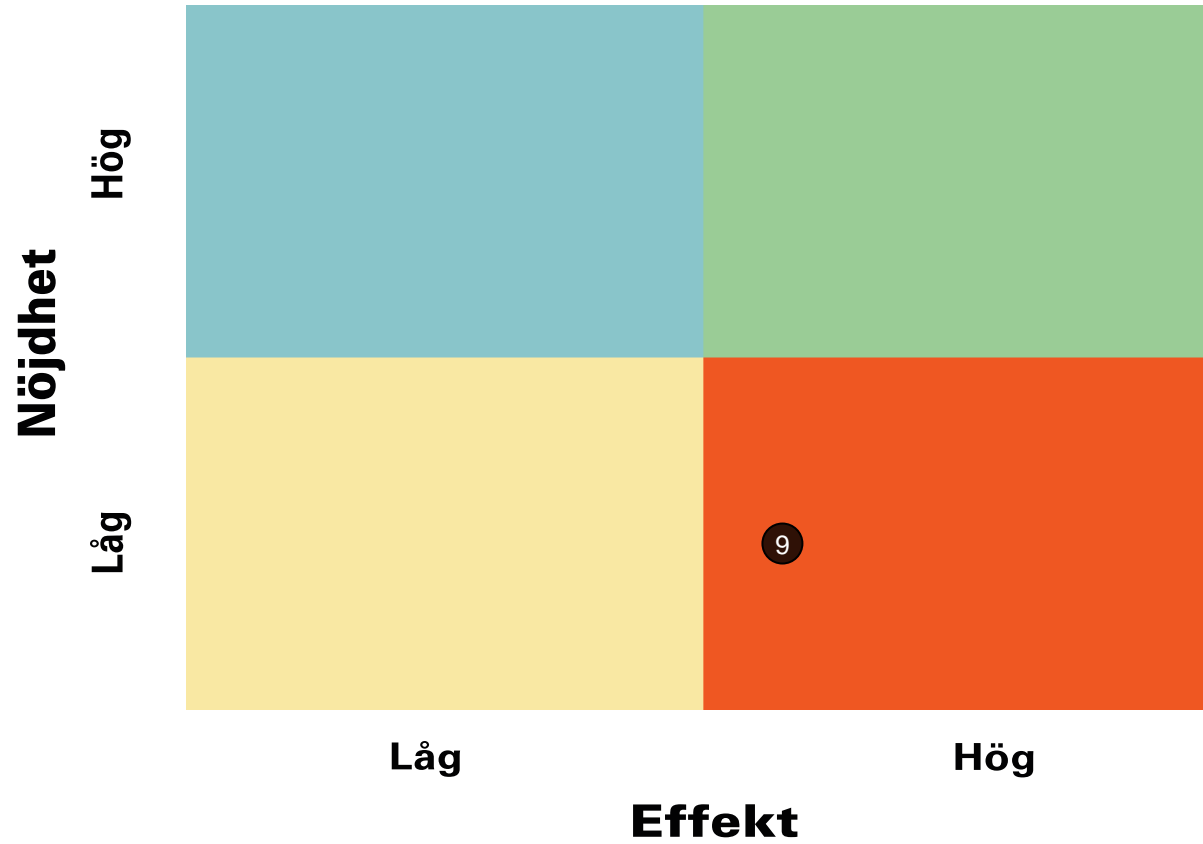
Prioriteringsmatris



GÖTEBORGS
REGIONEN



Elevhälsan

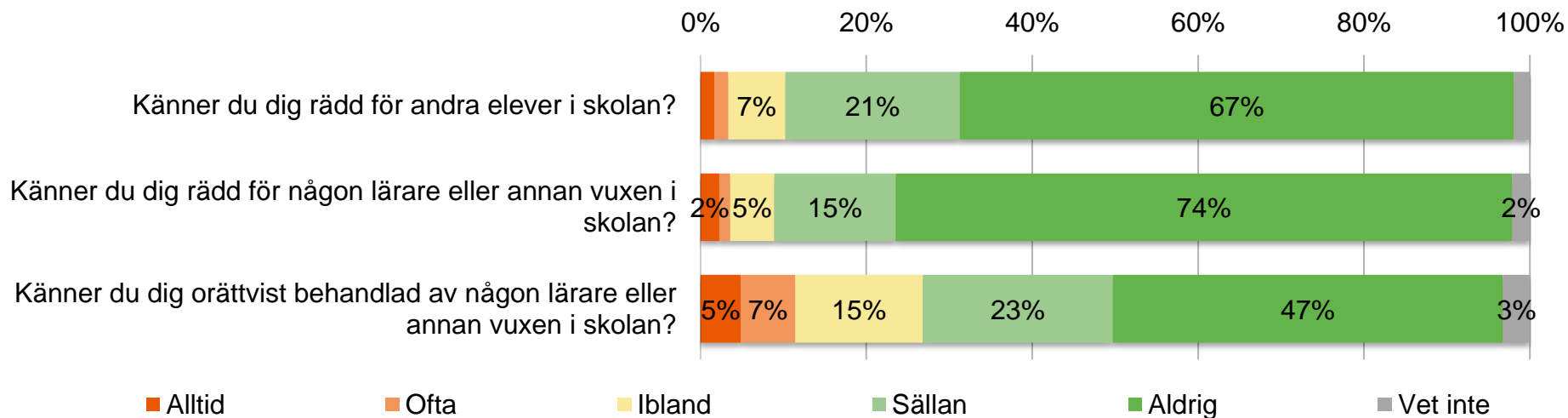


9. Hur lätt eller svårt är det att få hjälp av elevhälsan till exempel skolsköterskan?

Resultat per fråga



Trygghet



	2022	2023	Göteborgsregionen
Känner du dig rädd för andra elever i skolan?	*	8,8	8,7
Känner du dig rädd för någon lärare eller annan vuxen i skolan?	*	9,0	9,0
Känner du dig orättvist behandlad av någon lärare eller annan vuxen i skolan?	*	7,6	7,5

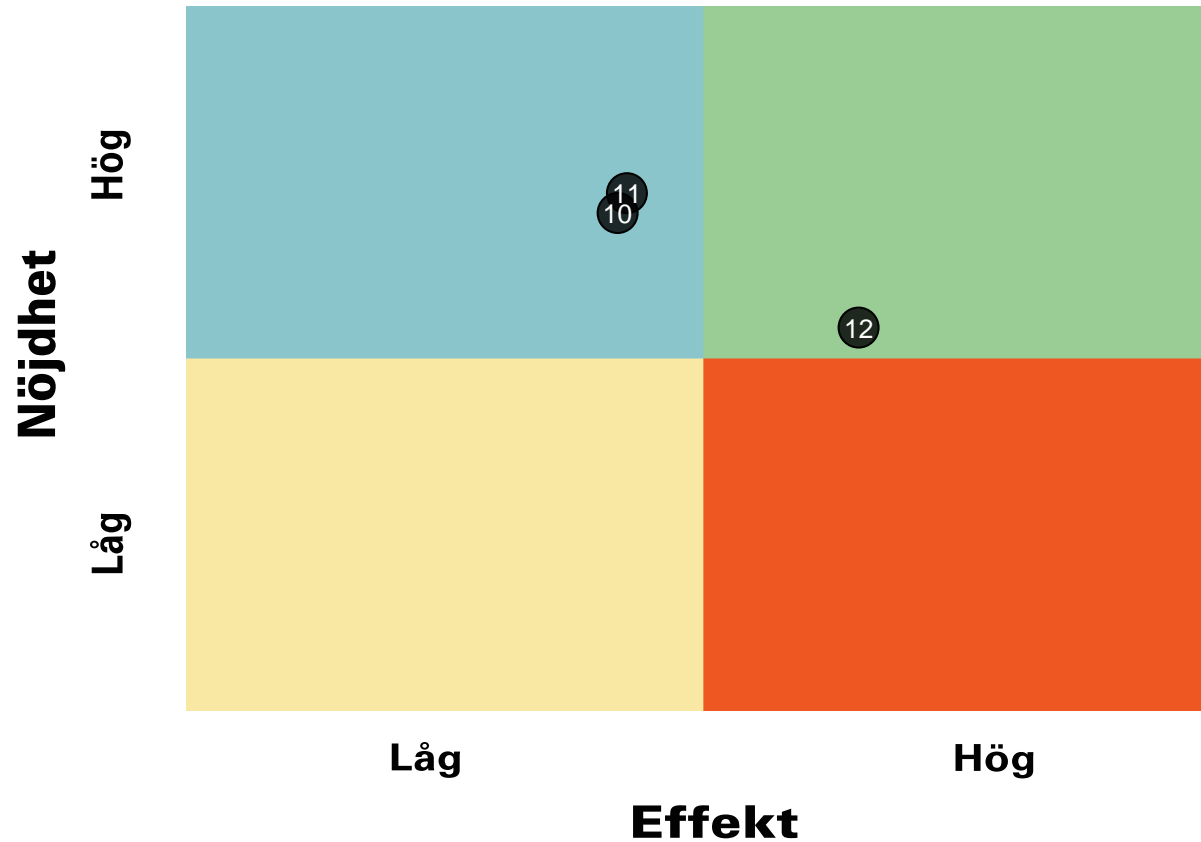
Prioriteringsmatris



GÖTEBORGS
REGIONEN



Trygghet



- 10. Känner du dig rädd för andra elever i skolan?
- 11. Känner du dig rädd för någon lärare eller annan vuxen i skolan?
- 12. Känner du dig orättvist behandlad av någon lärare eller annan vuxen i skolan?

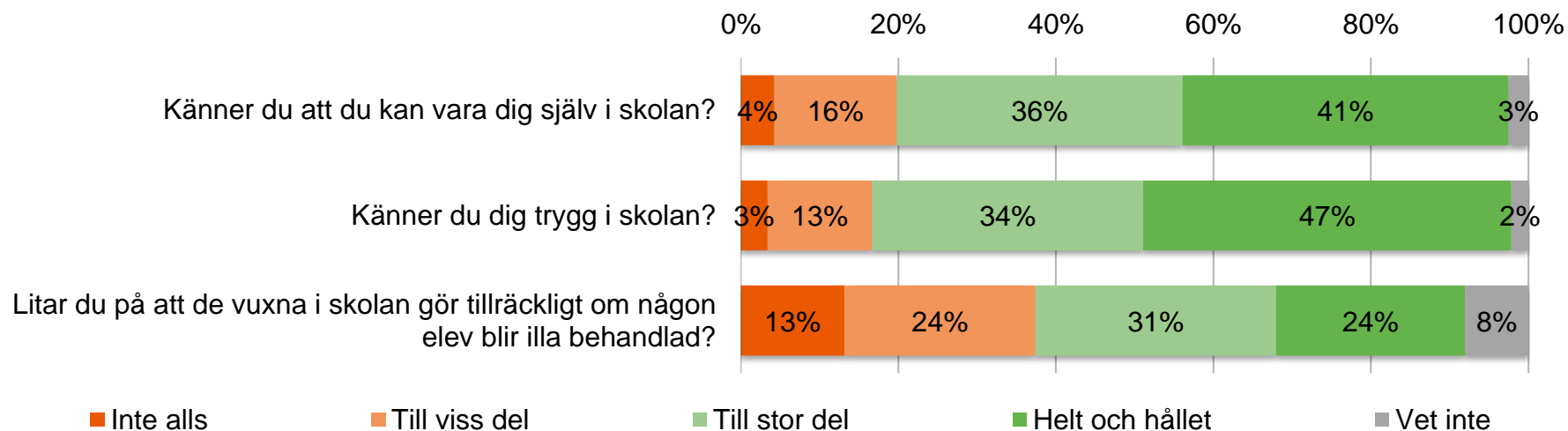
Resultat per fråga



GÖTEBORGS
REGIONEN



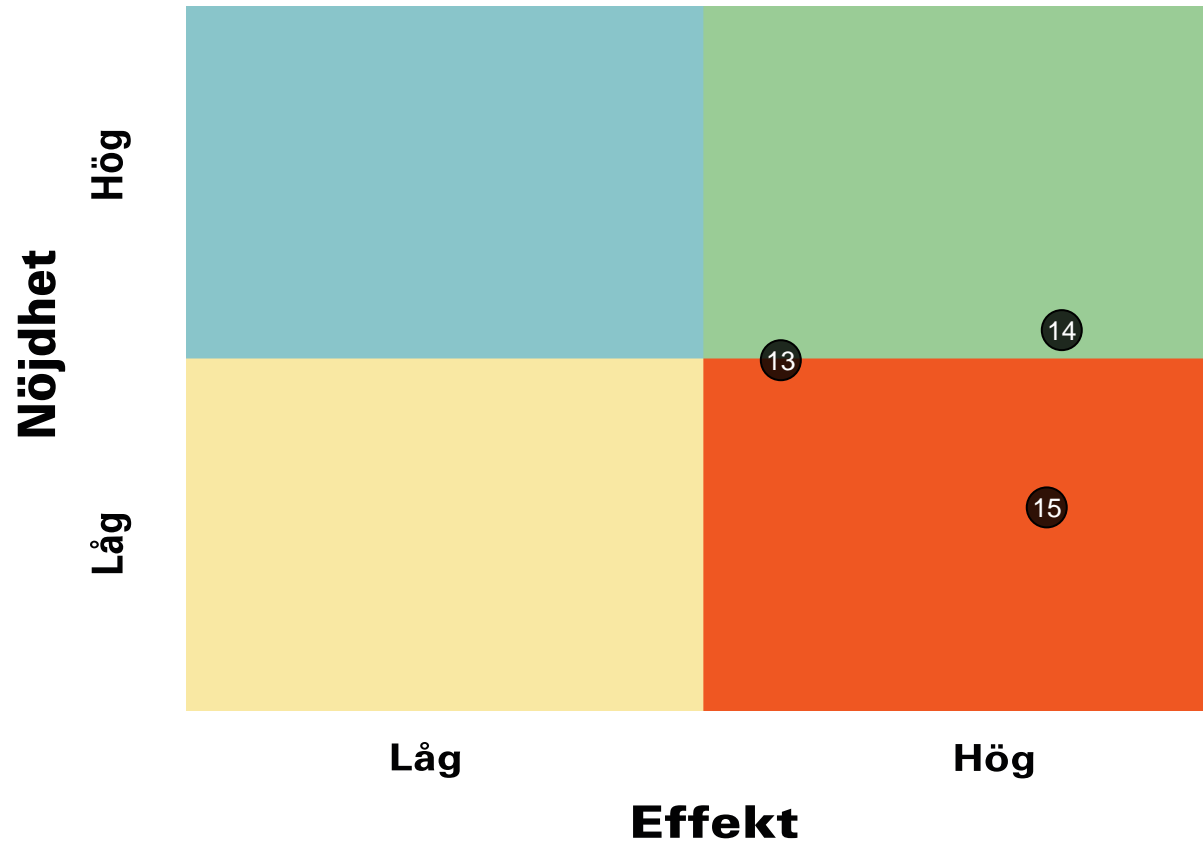
Trygghet



	2022	2023	Göteborgsregionen
Känner du att du kan vara dig själv i skolan?	*	7,3	7,1
Känner du dig trygg i skolan?	*	7,6	7,4
Litar du på att de vuxna i skolan gör tillräckligt om någon elev blir illa behandlad?	*	5,7	5,6

Prioriteringsmatris

Trygghet



- 13. Känner du att du kan vara dig själv i skolan?
- 14. Känner du dig trygg i skolan?
- 15. Litar du på att de vuxna i skolan gör tillräckligt om någon elev blir illa behandlad?

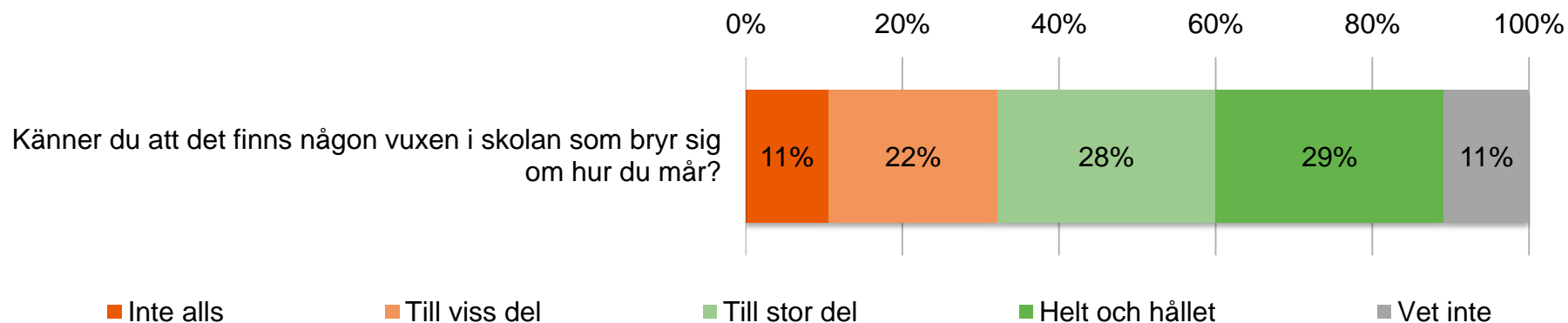
Resultat per fråga



GÖTEBORGS
REGIONEN



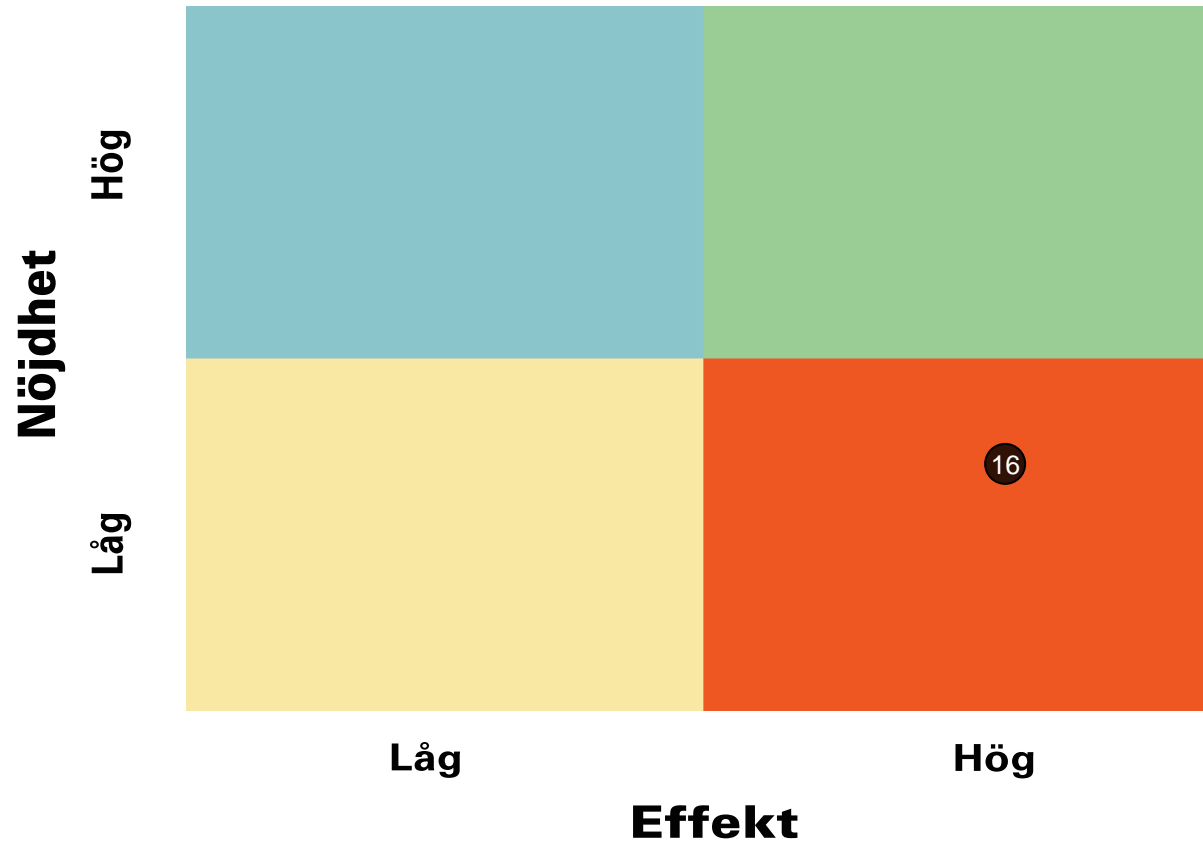
Trygghet



	2022	2023	Göteborgsregionen
Känner du att det finns någon vuxen i skolan som bryr sig om hur du mår?	*	6,2	6,0

Prioriteringsmatris

Trygghet

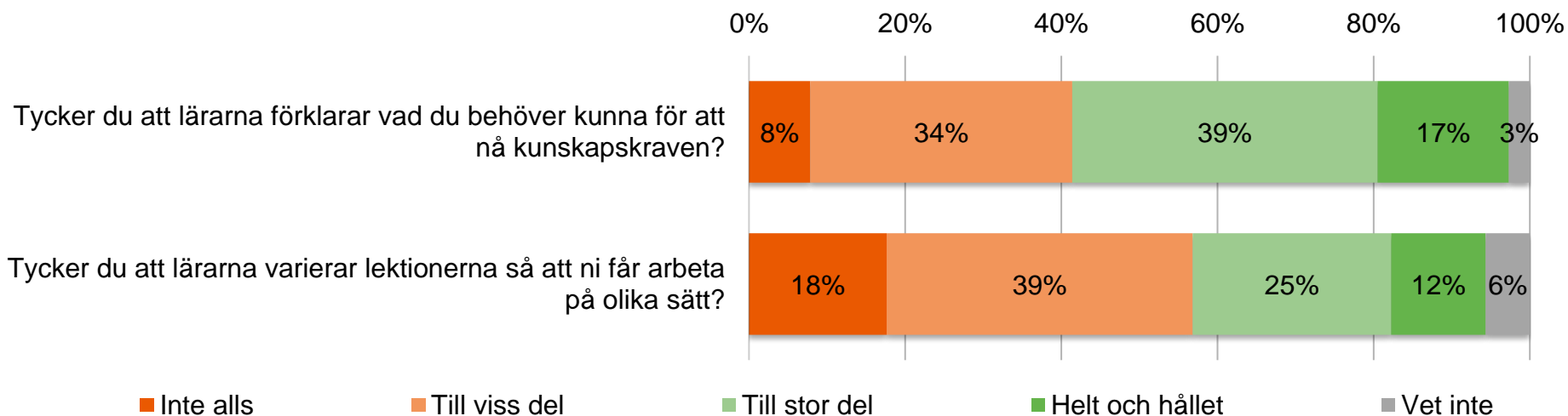


16. Känner du att det finns någon vuxen i skolan som bryr sig om hur du mår?

Resultat per fråga



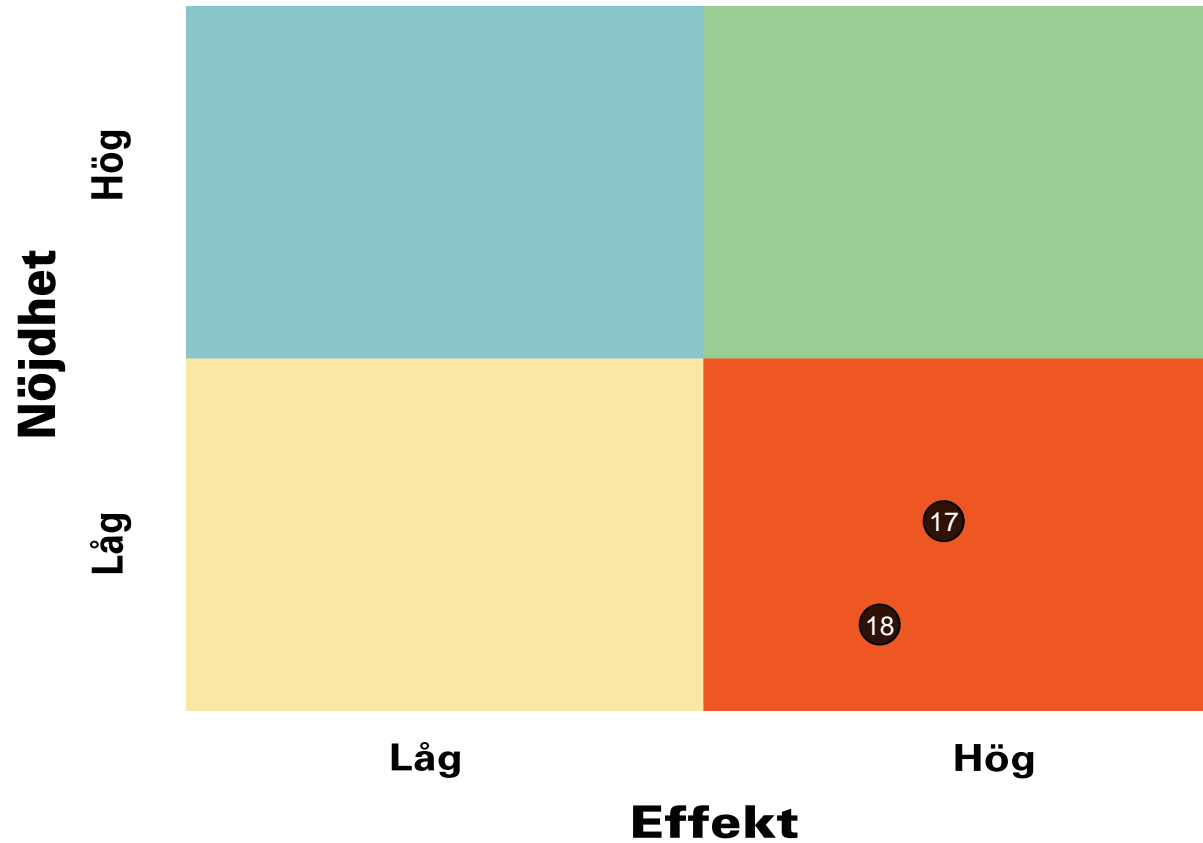
Om lärarna



	2022	2023	Göteborgsregionen
Tycker du att lärarna förklarar vad du behöver kunna för att nå kunskapskraven?	*	5,6	5,4
Tycker du att lärarna varierar lektionerna så att ni får arbeta på olika sätt?	*	4,5	4,3

Prioriteringsmatris

Om lärarna

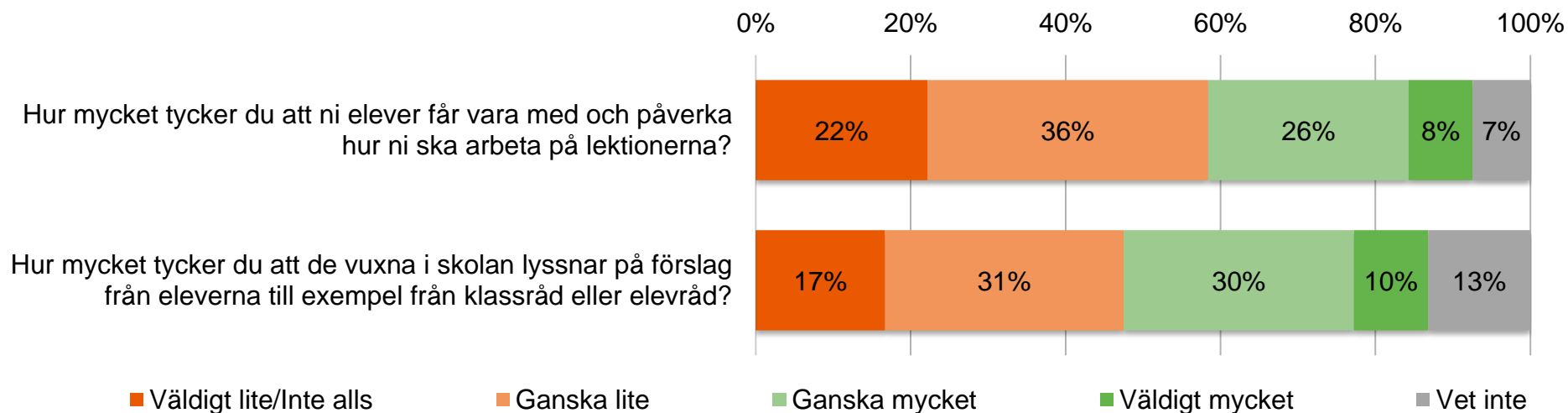


- 17. Tycker du att lärarna förklarar vad du behöver kunna för att nå kunskapskraven?
- 18. Tycker du att lärarna varierar lektionerna så att ni får arbeta på olika sätt?

Resultat per fråga



Delaktighet och inflytande



	2022	2023	Göteborgsregionen
Hur mycket tycker du att ni elever får vara med och påverka hur ni ska arbeta på lektionerna?	*	4,1	3,9
Hur mycket tycker du att de vuxna i skolan lyssnar på förslag från eleverna till exempel från klassråd eller elevråd?	*	4,6	4,5

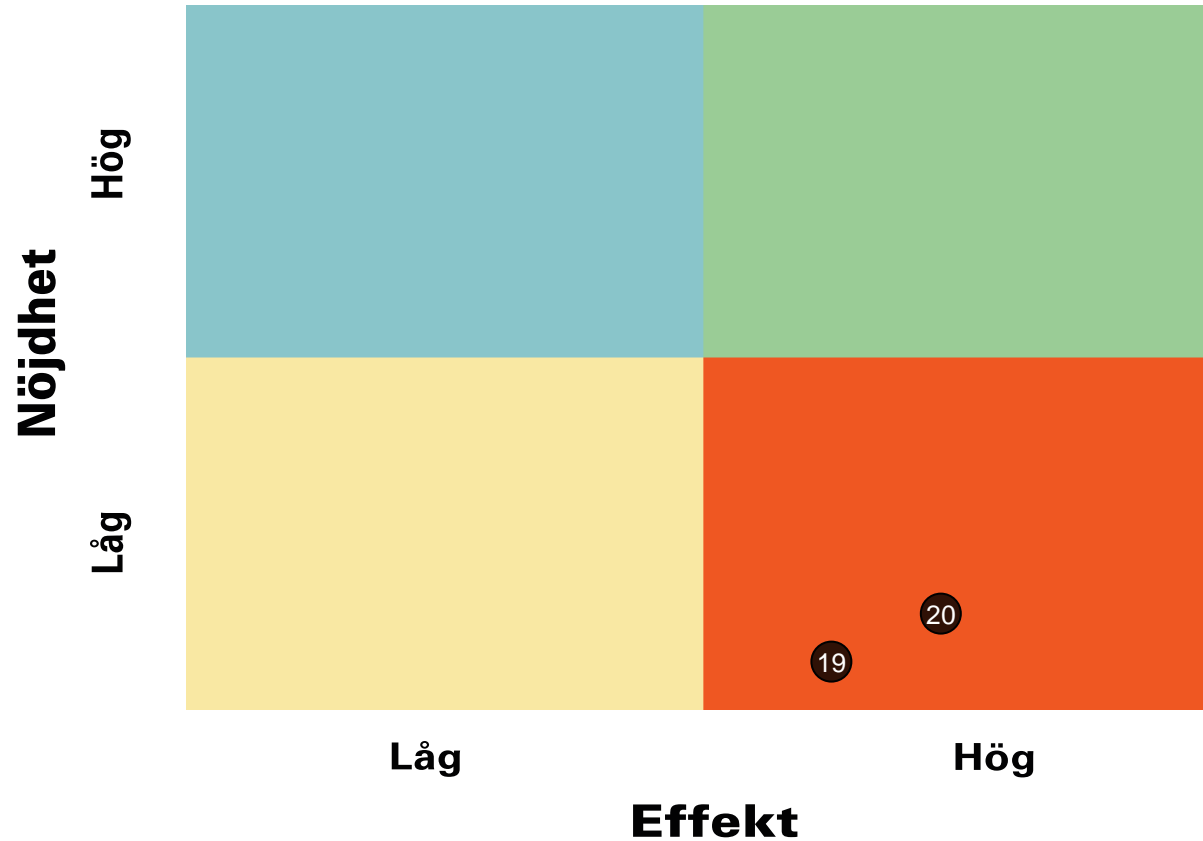
Prioriteringsmatris



GÖTEBORGS
REGIONEN



Delaktighet och inflytande

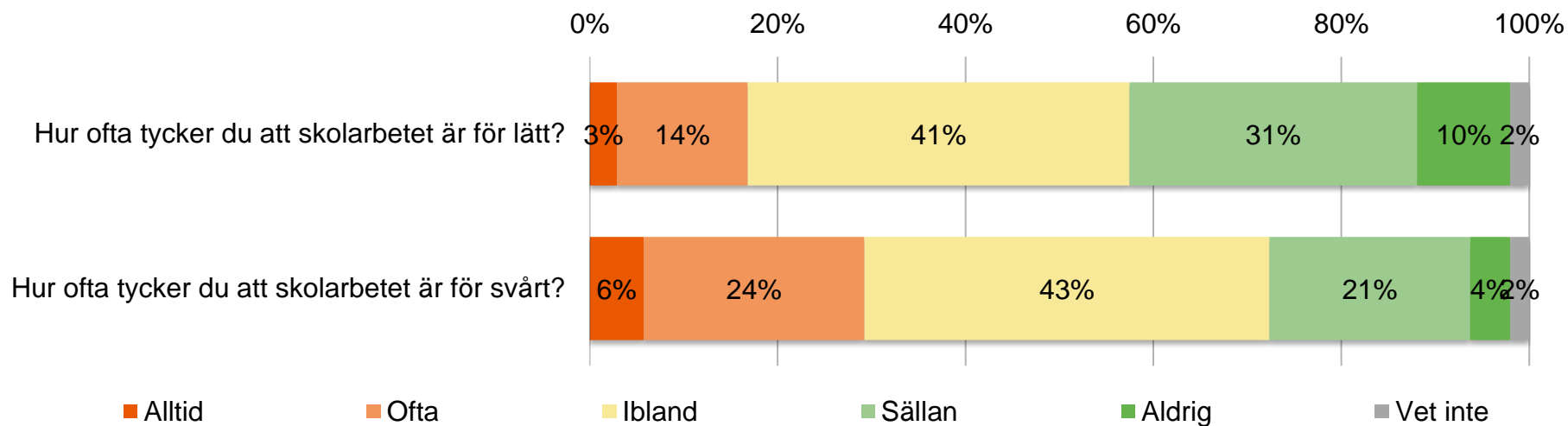


- 19. Hur mycket tycker du att ni elever får vara med och påverka hur ni ska arbeta på lektionerna?
- 20. Hur mycket tycker du att de vuxna i skolan lyssnar på förslag från eleverna till exempel från klassråd eller elevråd?

Resultat per fråga



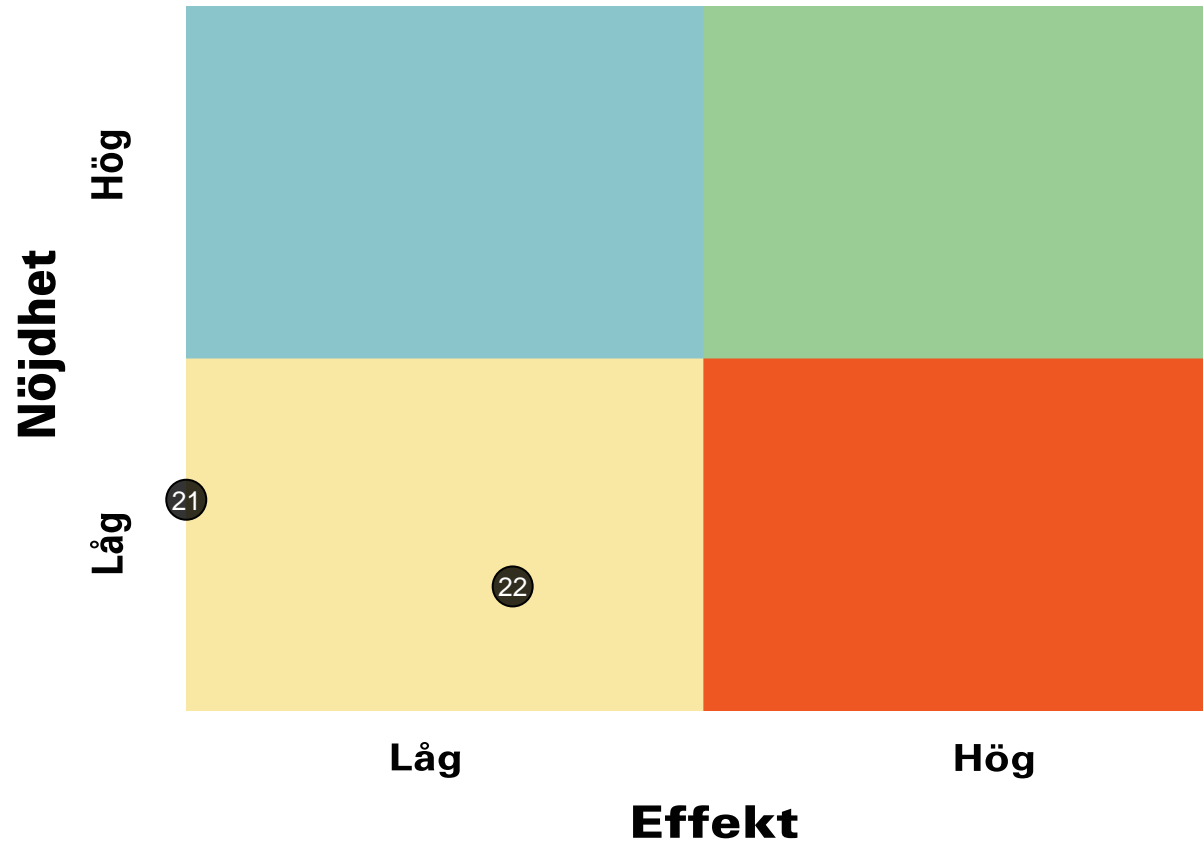
Svårighetsgrad



	2022	2023	Göteborgsregionen
Hur ofta tycker du att skolarbetet är för lätt?	*	5,8	5,9
Hur ofta tycker du att skolarbetet är för svårt?	*	4,9	4,9

Prioriteringsmatris

Svårighetsgrad



21. Hur ofta tycker du att skolarbetet är för lätt?

22. Hur ofta tycker du att skolarbetet är för svårt?

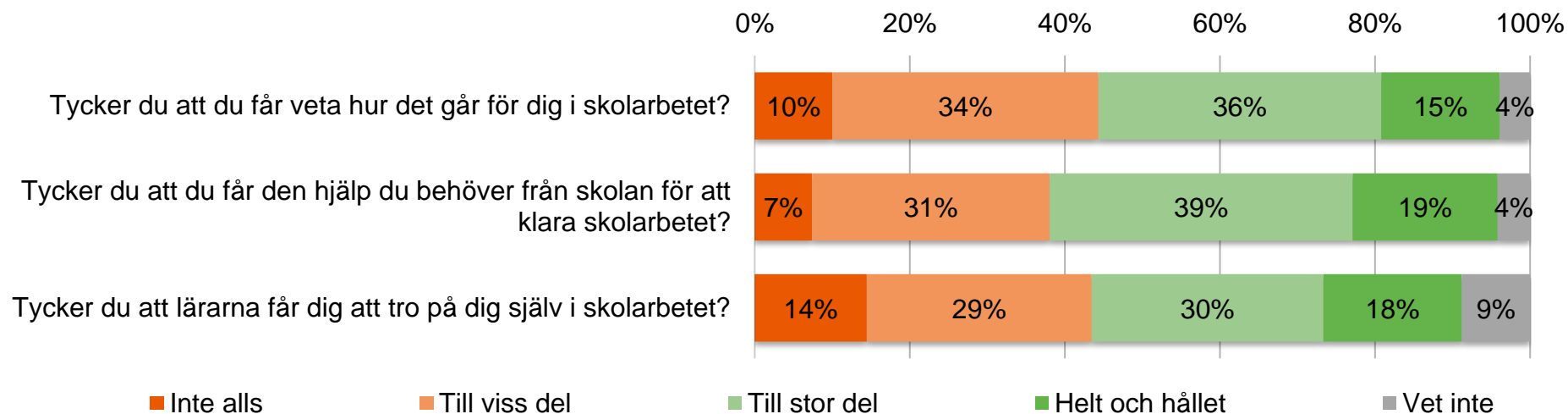
Resultat per fråga



GÖTEBORGS
REGIONEN



Om skolarbetet



	2022	2023	Göteborgsregionen
Tycker du att du får veta hur det går för dig i skolarbetet?	*	5,3	5,3
Tycker du att du får den hjälp du behöver från skolan för att klara skolarbetet?	*	5,7	5,6
Tycker du att lärarna får dig att tro på dig själv i skolarbetet?	*	5,2	5,0

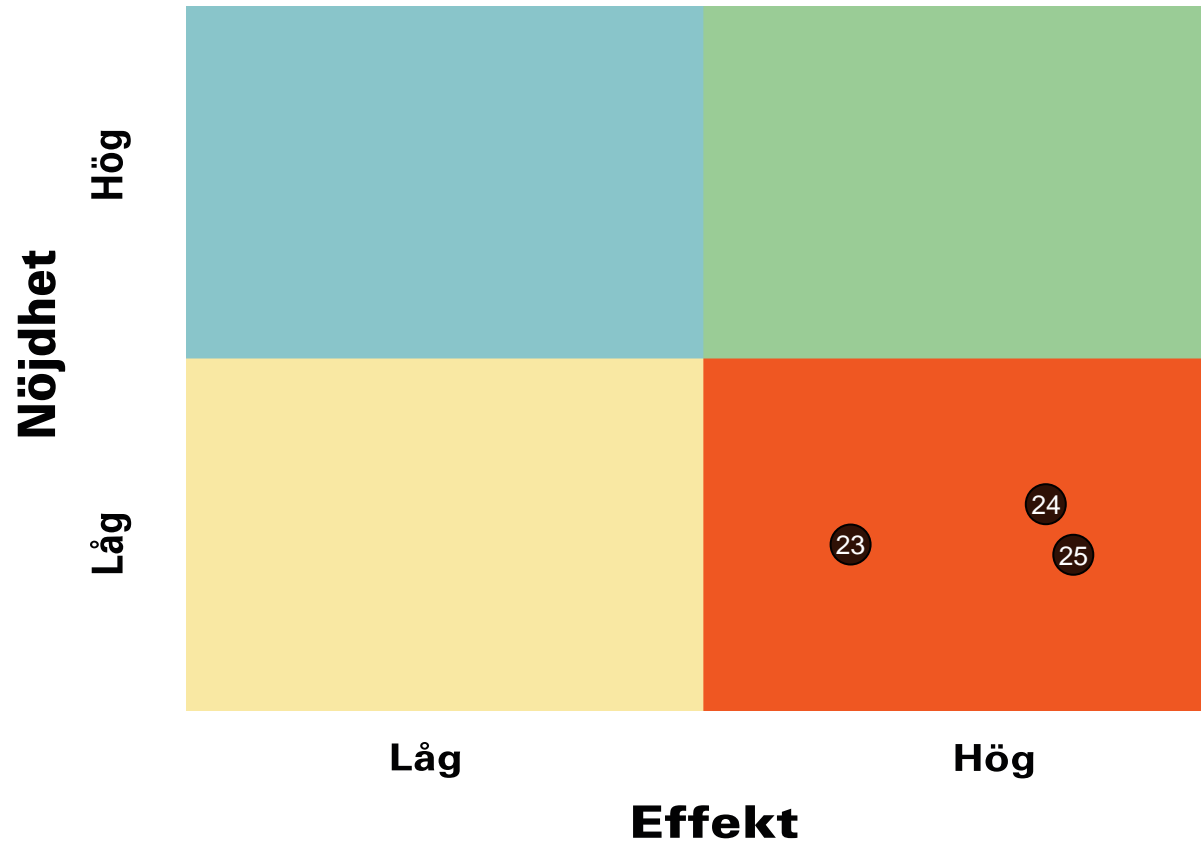
Prioriteringsmatris



GÖTEBORGS
REGIONEN



Om skolarbetet

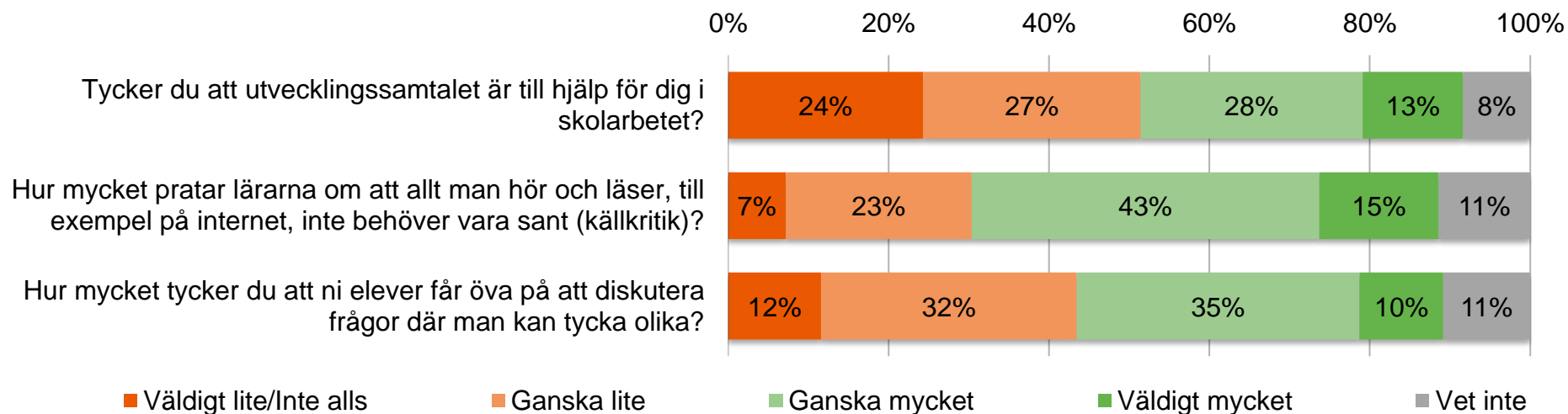


- 23. Tycker du att du får veta hur det går för dig i skolarbetet?
- 24. Tycker du att du får den hjälp du behöver från skolan för att klara skolarbetet?
- 25. Tycker du att lärarna får dig att tro på dig själv i skolarbetet?

Resultat per fråga



Om skolarbetet



	2022	2023	Göteborgsregionen
Tycker du att utvecklingssamtalet är till hjälp för dig i skolarbetet?	*	4,4	4,0
Hur mycket pratar lärarna om att allt man hör och läser, till exempel på internet, inte behöver vara sant (källkritik)?	*	5,8	5,5
Hur mycket tycker du att ni elever får öva på att diskutera frågor där man kan tycka olika?	*	5,0	4,8

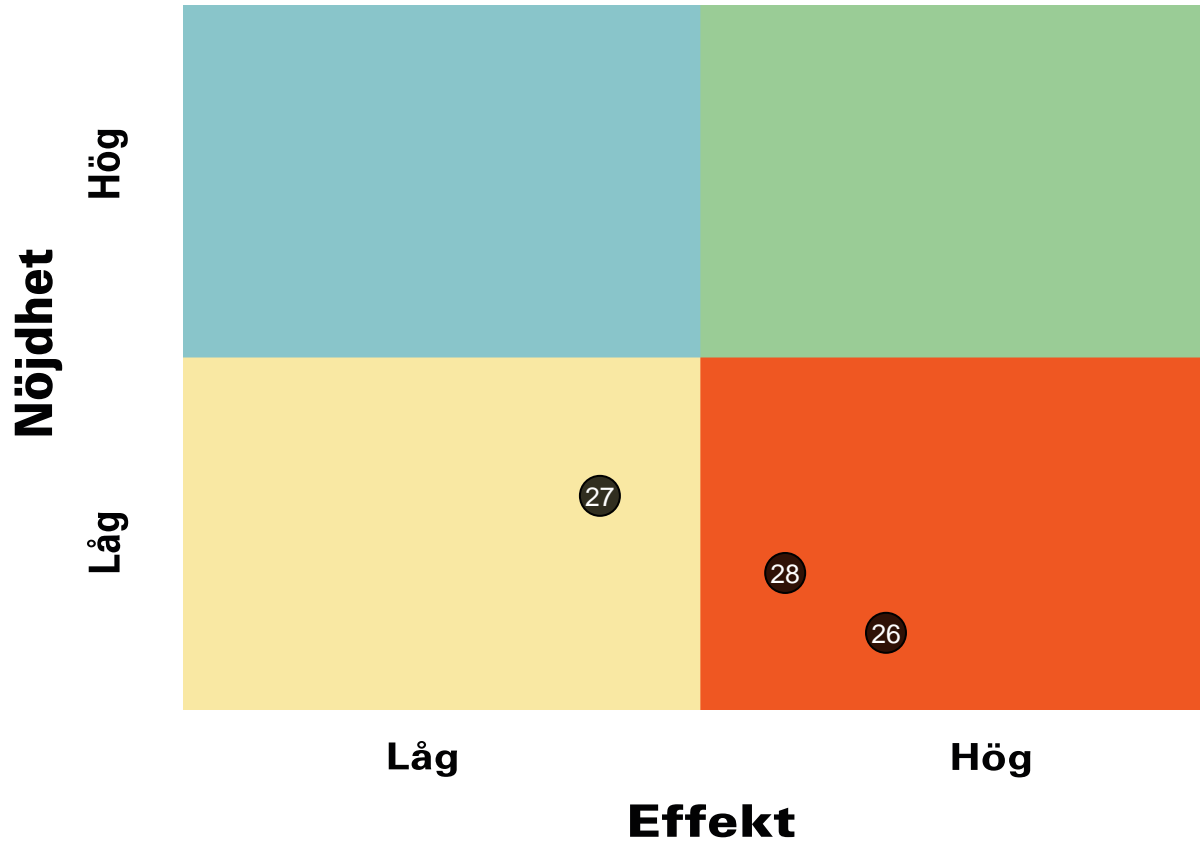
Prioriteringsmatris



GÖTEBORGS
REGIONEN



Om skolarbetet



- 26. Tycker du att utvecklingssamtalet är till hjälp för dig i skolarbetet?
- 27. Hur mycket pratar lärarna om att allt man hör och läser, till exempel på internet, inte behöver vara sant (källkritik)?
- 28. Hur mycket tycker du att ni elever får öva på att diskutera frågor där man kan tycka olika?

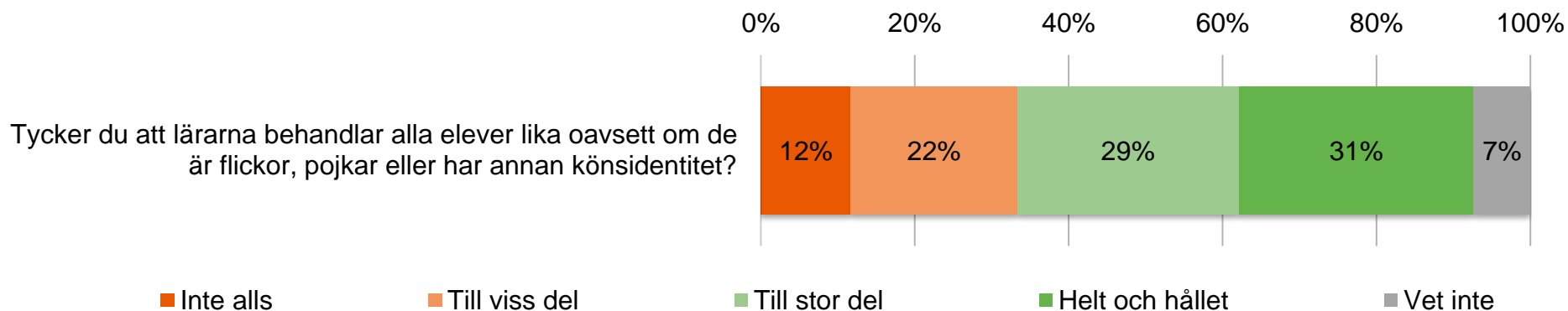
Resultat per fråga



GÖTEBORGS
REGIONEN



Grundläggande värden i skolan



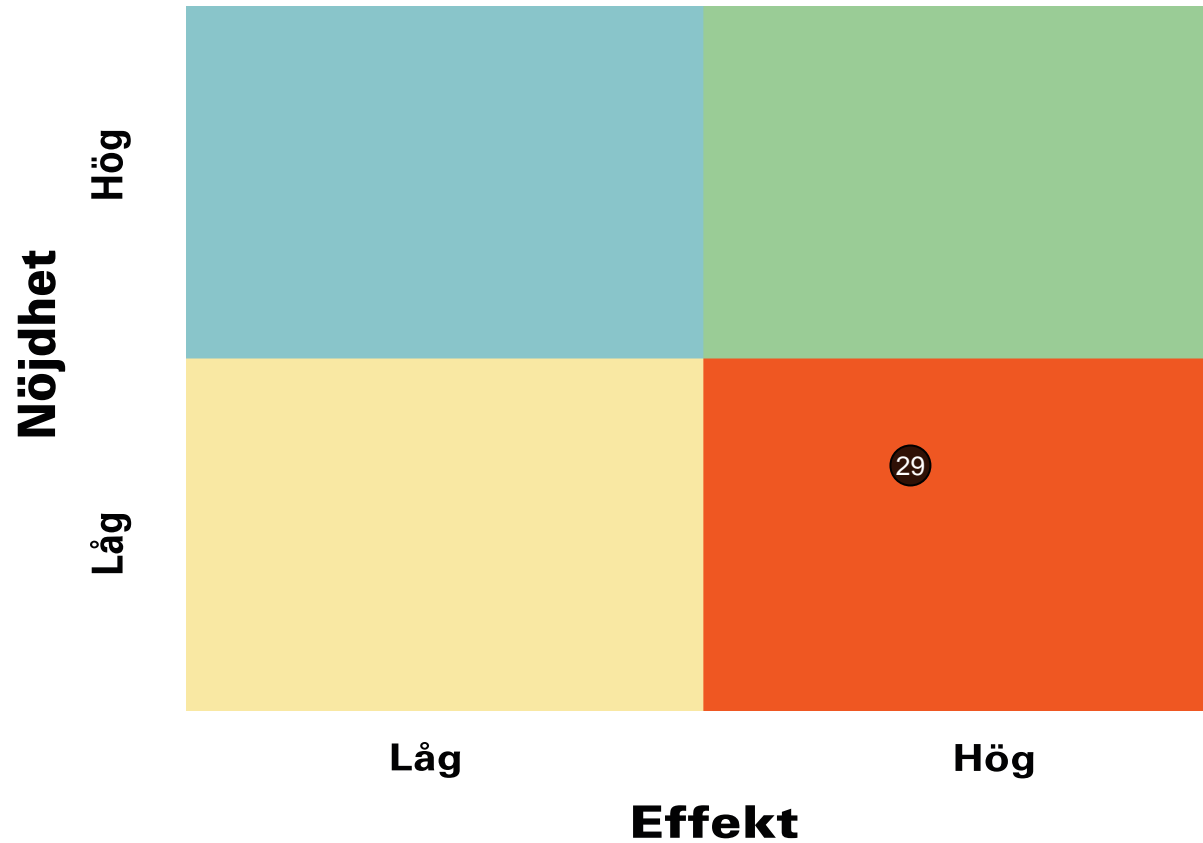
	2022	2023	Göteborgsregionen
Tycker du att lärarna behandlar alla elever lika oavsett om de är flickor, pojkar eller har annan könsidentitet?	*	6,1	6,0

Prioriteringsmatris

Grundläggande värden i skolan



GÖTEBORGS
REGIONEN

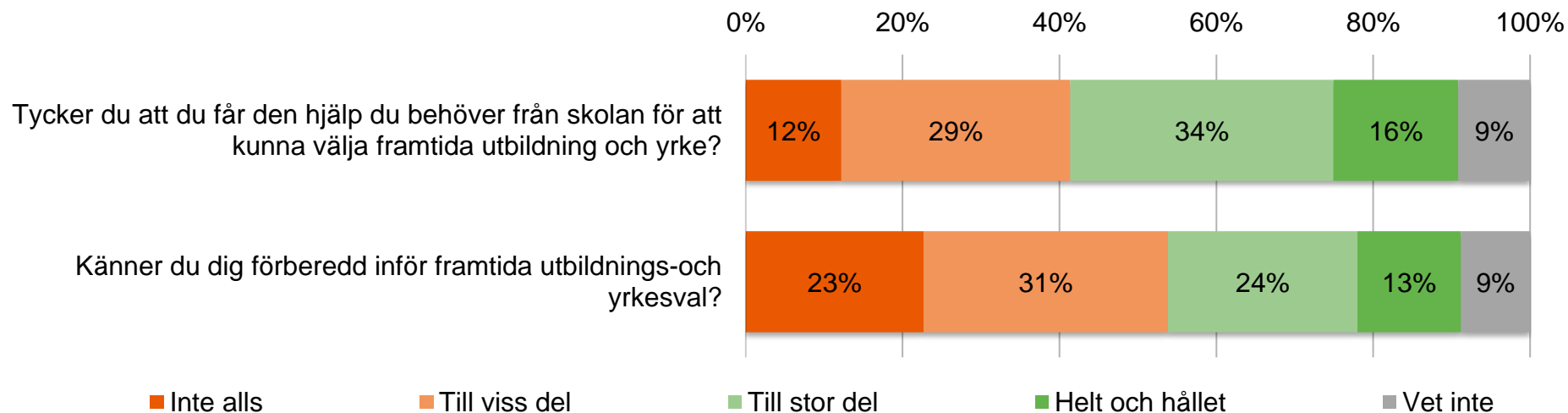


29. Tycker du att lärarna behandlar alla elever lika oavsett om de är flickor, pojkar eller har annan könsidentitet?

Resultat per fråga



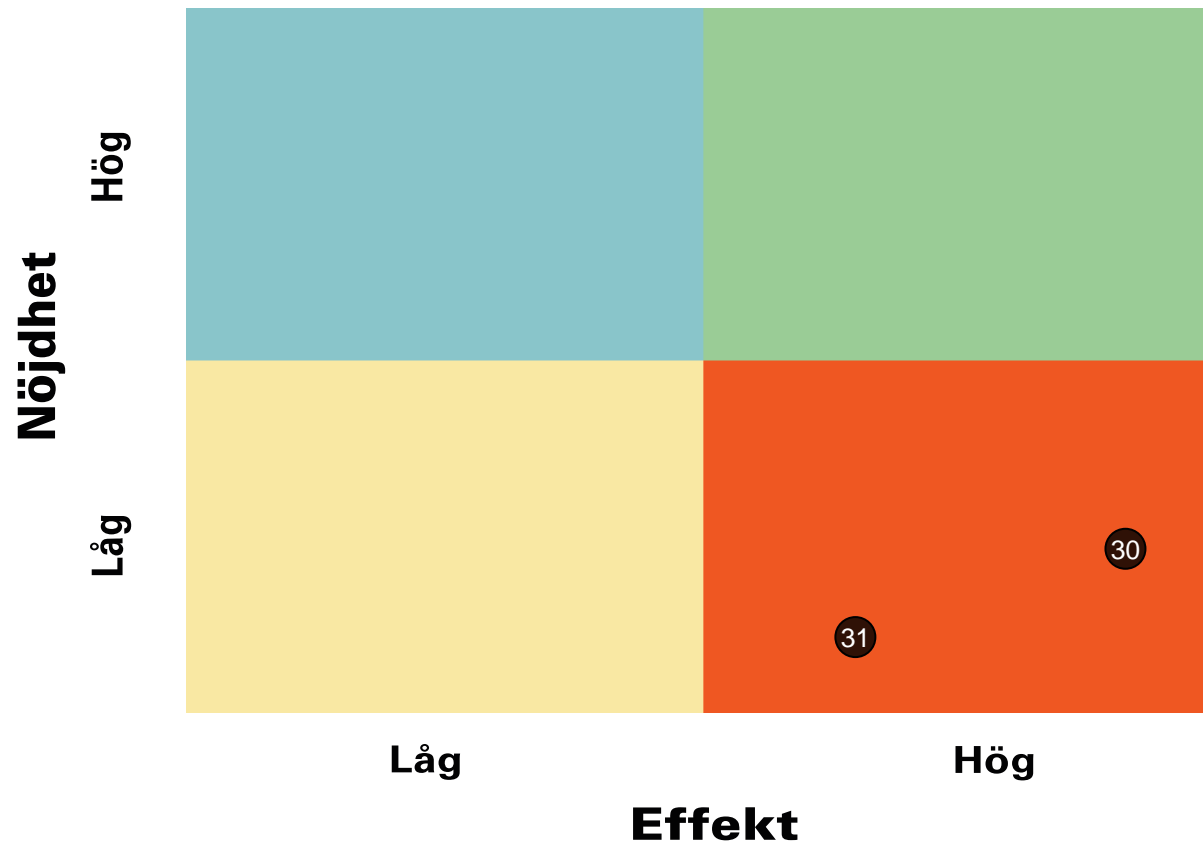
Skola och framtid



	2022	2023	Göteborgsregionen
Tycker du att du får den hjälp du behöver från skolan för att kunna välja framtida utbildning och yrke?	*	5,3	5,1
Känner du dig förberedd inför framtida utbildnings-och yrkesval?	*	4,4	4,2

Prioriteringsmatris

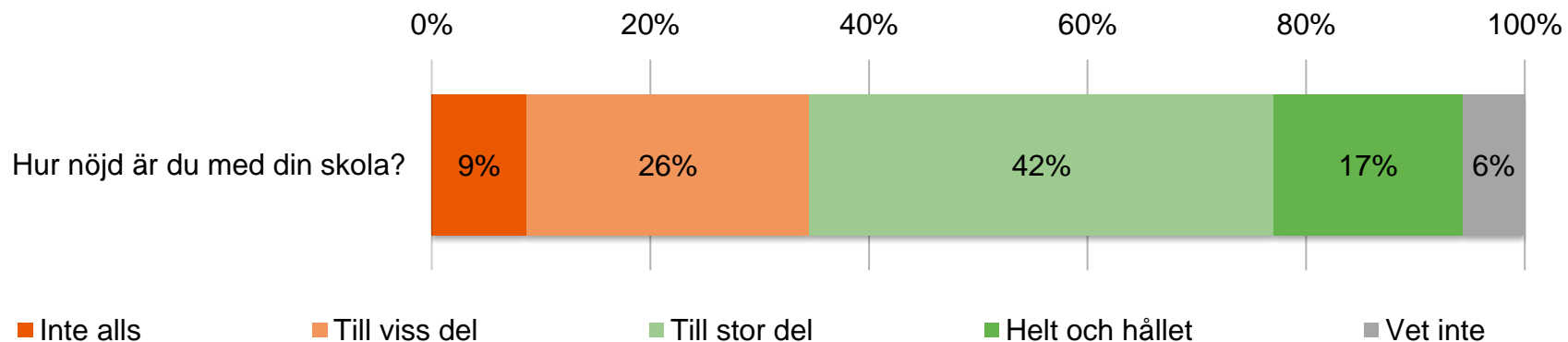
Skola och framtid



- 30. Tycker du att du får den hjälp du behöver från skolan för att kunna välja framtida utbildning och yrke?
- 31. Känner du dig förberedd inför framtida utbildnings- och yrkesval?

Resultat per fråga

Om helheten



	2022	2023	Göteborgsregionen
Hur nöjd är du med din skola?	*	5,7	5,5

Frågeområde per enhet



GÖTEBORGS
REGIONEN



ENKÄTFABRIKEN

Indexvärde per enhet för respektive frågeområde.

	Nöjdhet	Trygghet	Förhindra kränkningar	Studiero	Elevhälsan	Bemötande - elever	Bemötande - lärare
Göteborg	5,7	8,5	5,3	5,8	5,8	6,9	6,9
Centrum	5,6	8,3	5,0	5,8	5,5	6,7	6,8
Hisingen	6,0	8,5	5,3	5,7	5,8	7,0	6,9
Nordost	5,4	8,6	5,4	5,5	5,8	6,8	6,8
Sydväst	5,7	8,4	5,3	6,0	5,9	6,8	7,0

Frågeområde per enhet



GÖTEBORGS
REGIONEN



Indexvärde per enhet för respektive frågeområde.

	Information om utbildningen	Inflytande	Stimulans	Stöd	Kritiskt tänkande	Skola och framtid
Göteborg	5,7	4,3	5,0	5,9	5,4	4,8
Centrum	5,4	3,9	4,8	5,7	5,2	4,6
Hisingen	5,7	4,4	5,0	5,8	5,5	4,9
Nordost	5,9	4,8	5,2	5,8	5,4	5,2
Sydväst	5,7	4,2	5,1	6,1	5,5	4,7

Frekvenstabeller



	Procent	Antal	Pojke	Flicka	Annat/Vill ej ange
Hur ofta förklarar lärarna vad du ska göra på lektionerna så att du förstår?					
Aldrig	1 %	26	1 %	1 %	6 %
Sällan	4 %	120	4 %	4 %	10 %
Ibland	17 %	462	14 %	20 %	19 %
Ofta	54 %	1489	54 %	54 %	52 %
Alltid	23 %	633	26 %	20 %	8 %
Vet inte	1 %	22	1 %	1 %	5 %
Hur ofta får du den hjälp du behöver under lektionerna?					
Aldrig	1 %	24	1 %	1 %	7 %
Sällan	6 %	157	5 %	6 %	5 %
Ibland	24 %	659	21 %	27 %	34 %
Ofta	49 %	1362	50 %	50 %	39 %
Alltid	19 %	524	22 %	16 %	12 %
Vet inte	1 %	26	1 %	1 %	4 %

Frekvenstabeller



GÖTEBORGS
REGIONEN



ENKÄTFABRIKEN

	Procent	Antal	Pojke	Flicka	Annat/Vill ej ange
Hur ofta får lärarna dig att bli intresserad av skolarbetet?					
Aldrig	9 %	243	9 %	8 %	20 %
Sällan	28 %	763	25 %	30 %	27 %
Ibland	39 %	1083	39 %	41 %	27 %
Ofta	18 %	493	19 %	16 %	18 %
Alltid	5 %	138	6 %	4 %	6 %
Vet inte	1 %	32	1 %	1 %	2 %
Hur ofta är det arbetsro på lektionerna?					
Aldrig	2 %	68	3 %	2 %	10 %
Sällan	15 %	410	14 %	15 %	18 %
Ibland	40 %	1094	38 %	42 %	42 %
Ofta	35 %	960	35 %	36 %	18 %
Alltid	7 %	182	9 %	4 %	7 %
Vet inte	1 %	38	2 %	1 %	5 %

Frekvenstabeller



GÖTEBORGS
REGIONEN



ENKÄTFABRIKEN

	Procent	Antal	Pojke	Flicka	Annat/Vill ej ange
Hur ofta är det så stökigt på lektionerna att du har svårt att koncentrera dig?					
Alltid	3 %	77	2 %	2 %	13 %
Ofta	14 %	399	13 %	16 %	14 %
Ibland	36 %	997	33 %	40 %	40 %
Sällan	37 %	1007	40 %	34 %	19 %
Aldrig	8 %	217	10 %	6 %	8 %
Vet inte	2 %	55	2 %	2 %	5 %
Hur tycker du att eleverna bemöter varandra i skolan?					
Mycket dåligt	2 %	64	2 %	2 %	10 %
Ganska dåligt	12 %	335	9 %	15 %	25 %
Ganska bra	61 %	1668	58 %	65 %	45 %
Mycket bra	19 %	518	27 %	11 %	10 %
Vet inte	6 %	167	6 %	6 %	11 %
Hur tycker du att eleverna bemöter vuxna i skolan?					
Mycket dåligt	3 %	85	3 %	3 %	8 %
Ganska dåligt	15 %	408	12 %	17 %	29 %
Ganska bra	56 %	1529	53 %	59 %	36 %
Mycket bra	18 %	484	24 %	11 %	11 %
Vet inte	9 %	246	8 %	10 %	16 %

Frekvenstabeller



GÖTEBORGS
REGIONEN



	Procent	Antal	Pojke	Flicka	Annat/Vill ej ange
Tycker du att de vuxna i skolan har koll på vad som händer på rasterna?					
Aldrig	11 %	292	11 %	10 %	25 %
Sällan	23 %	635	21 %	26 %	19 %
Ibland	29 %	798	26 %	33 %	28 %
Ofta	22 %	600	25 %	19 %	6 %
Alltid	8 %	213	10 %	5 %	6 %
Vet inte	8 %	214	7 %	8 %	16 %
Hur lätt eller svårt är det att få hjälp av elevhälsan till exempel skolsköterskan?					
Mycket svårt	13 %	354	10 %	16 %	19 %
Ganska svårt	21 %	573	15 %	27 %	20 %
Ganska lätt	34 %	934	36 %	33 %	23 %
Mycket lätt	14 %	372	17 %	10 %	11 %
Vet inte	19 %	519	22 %	15 %	27 %

Frekvenstabeller



GÖTEBORGS
REGIONEN



	Procent	Antal	Pojke	Flicka	Annat/Vill ej ange
Känner du dig rädd för andra elever i skolan?					
Alltid	2 %	46	1 %	2 %	12 %
Ofta	2 %	46	1 %	2 %	4 %
Ibland	7 %	190	4 %	10 %	10 %
Sällan	21 %	579	16 %	26 %	23 %
Aldrig	67 %	1838	76 %	58 %	45 %
Vet inte	2 %	53	2 %	2 %	7 %
Känner du dig rädd för någon lärare eller annan vuxen i skolan?					
Alltid	2 %	62	2 %	2 %	13 %
Ofta	1 %	37	1 %	2 %	4 %
Ibland	5 %	146	3 %	7 %	10 %
Sällan	15 %	403	9 %	21 %	13 %
Aldrig	74 %	2046	83 %	66 %	53 %
Vet inte	2 %	58	2 %	2 %	7 %

Frekvenstabeller



GÖTEBORGS
REGIONEN



ENKÄTFABRIKEN

	Procent	Antal	Pojke	Flicka	Annat/Vill ej ange
Känner du dig orättvist behandlad av någon lärare eller annan vuxen i skolan?					
Alltid	5 %	134	5 %	4 %	16 %
Ofta	7 %	180	5 %	7 %	16 %
Ibland	15 %	424	14 %	17 %	13 %
Sällan	23 %	630	20 %	26 %	19 %
Aldrig	47 %	1295	53 %	42 %	24 %
Vet inte	3 %	89	3 %	3 %	12 %
Känner du att du kan vara dig själv i skolan?					
Inte alls	4 %	117	4 %	4 %	11 %
Till viss del	16 %	428	9 %	22 %	29 %
Till stor del	36 %	998	32 %	42 %	27 %
Helt och hållet	41 %	1139	53 %	29 %	27 %
Vet inte	3 %	70	2 %	3 %	7 %
Känner du dig trygg i skolan?					
Inte alls	3 %	93	3 %	3 %	14 %
Till viss del	13 %	366	7 %	19 %	25 %
Till stor del	34 %	947	28 %	42 %	27 %
Helt och hållet	47 %	1286	60 %	33 %	27 %
Vet inte	2 %	60	2 %	2 %	7 %

Frekvenstabeller



	Procent	Antal	Pojke	Flicka	Annat/Vill ej ange
Litar du på att de vuxna i skolan gör tillräckligt om någon elev blir illa behandlad?					
Inte alls	13 %	362	12 %	14 %	28 %
Till viss del	24 %	668	19 %	29 %	36 %
Till stor del	31 %	840	31 %	31 %	14 %
Helt och hållet	24 %	661	30 %	18 %	14 %
Vet inte	8 %	221	8 %	8 %	7 %
Känner du att det finns någon vuxen i skolan som bryr sig om hur du mår?					
Inte alls	11 %	291	9 %	12 %	22 %
Till viss del	22 %	594	17 %	27 %	28 %
Till stor del	28 %	764	29 %	26 %	25 %
Helt och hållet	29 %	805	33 %	26 %	12 %
Vet inte	11 %	298	12 %	9 %	13 %
Tycker du att lärarna förklarar vad du behöver kunna för att nå kunskapskraven?					
Inte alls	8 %	216	6 %	9 %	22 %
Till viss del	34 %	923	28 %	39 %	40 %
Till stor del	39 %	1076	41 %	38 %	20 %
Helt och hållet	17 %	463	23 %	11 %	11 %
Vet inte	3 %	74	3 %	3 %	7 %

Frekvenstabeller



GÖTEBORGS
REGIONEN



	Procent	Antal	Pojke	Flicka	Annat/Vill ej ange
Tycker du att lärarna varierar lektionerna så att ni får arbeta på olika sätt?					
Inte alls	18 %	485	14 %	20 %	29 %
Till viss del	39 %	1079	35 %	44 %	39 %
Till stor del	25 %	699	28 %	23 %	13 %
Helt och hållet	12 %	334	17 %	7 %	6 %
Vet inte	6 %	155	5 %	6 %	13 %
Hur mycket tycker du att ni elever får vara med och påverka hur ni ska arbeta på lektionerna?					
Väldigt lite/Inte alls	22 %	610	20 %	24 %	35 %
Ganska lite	36 %	997	35 %	37 %	34 %
Ganska mycket	26 %	713	26 %	26 %	11 %
Väldigt mycket	8 %	227	11 %	6 %	4 %
Vet inte	7 %	205	7 %	7 %	17 %
Hur mycket tycker du att de vuxna i skolan lyssnar på förslag från eleverna till exempel från klassråd eller elevråd?					
Väldigt lite/Inte alls	17 %	459	16 %	17 %	23 %
Ganska lite	31 %	848	29 %	33 %	34 %
Ganska mycket	30 %	818	29 %	31 %	19 %
Väldigt mycket	10 %	264	12 %	7 %	4 %
Vet inte	13 %	363	13 %	13 %	17 %

Frekvenstabeller



GÖTEBORGS
REGIONEN



	Procent	Antal	Pojke	Flicka	Annat/Vill ej ange
Hur ofta tycker du att skolarbetet är för lätt?					
Alltid	3 %	80	4 %	1 %	6 %
Ofta	14 %	383	16 %	12 %	17 %
Ibland	41 %	1118	45 %	36 %	28 %
Sällan	31 %	842	25 %	37 %	23 %
Aldrig	10 %	273	7 %	13 %	17 %
Vet inte	2 %	56	2 %	1 %	10 %
Hur ofta tycker du att skolarbetet är för svårt?					
Alltid	6 %	158	5 %	7 %	11 %
Ofta	24 %	647	18 %	30 %	18 %
Ibland	43 %	1186	46 %	41 %	33 %
Sällan	21 %	588	24 %	19 %	23 %
Aldrig	4 %	117	6 %	3 %	6 %
Vet inte	2 %	56	2 %	1 %	10 %

Frekvenstabeller



GÖTEBORGS
REGIONEN



	Procent	Antal	Pojke	Flicka	Annat/Vill ej ange
Tycker du att du får veta hur det går för dig i skolarbetet?					
Inte alls	10 %	276	8 %	12 %	24 %
Till viss del	34 %	944	28 %	41 %	36 %
Till stor del	36 %	1004	39 %	34 %	28 %
Helt och hållet	15 %	421	21 %	10 %	5 %
Vet inte	4 %	107	4 %	4 %	7 %
Tycker du att du får den hjälp du behöver från skolan för att klara skolarbetet?					
Inte alls	7 %	204	6 %	8 %	23 %
Till viss del	31 %	843	24 %	37 %	39 %
Till stor del	39 %	1075	41 %	38 %	23 %
Helt och hållet	19 %	515	24 %	13 %	8 %
Vet inte	4 %	115	4 %	4 %	7 %
Tycker du att lärarna får dig att tro på dig själv i skolarbetet?					
Inte alls	14 %	398	12 %	16 %	30 %
Till viss del	29 %	798	25 %	33 %	29 %
Till stor del	30 %	822	32 %	28 %	19 %
Helt och hållet	18 %	492	23 %	13 %	6 %
Vet inte	9 %	242	9 %	8 %	16 %

Frekvenstabeller



	Procent	Antal	Pojke	Flicka	Annat/Vill ej ange
Tycker du att utvecklingssamtalet är till hjälp för dig i skolarbetet?					
Väldigt lite/Inte alls	24 %	669	19 %	29 %	42 %
Ganska lite	27 %	746	24 %	31 %	22 %
Ganska mycket	28 %	762	32 %	24 %	20 %
Väldigt mycket	13 %	345	16 %	9 %	7 %
Vet inte	8 %	230	9 %	8 %	8 %
Hur mycket pratar lärarna om att allt man hör och läser, till exempel på internet, inte behöver vara sant (källkritik)?					
Väldigt lite/Inte alls	7 %	198	7 %	7 %	18 %
Ganska lite	23 %	637	21 %	25 %	25 %
Ganska mycket	43 %	1193	44 %	44 %	34 %
Väldigt mycket	15 %	410	16 %	14 %	8 %
Vet inte	11 %	314	13 %	10 %	14 %
Hur mycket tycker du att ni elever får öva på att diskutera frågor där man kan tycka olika?					
Väldigt lite/Inte alls	12 %	319	11 %	11 %	25 %
Ganska lite	32 %	877	29 %	35 %	39 %
Ganska mycket	35 %	970	36 %	35 %	23 %
Väldigt mycket	10 %	288	13 %	8 %	5 %
Vet inte	11 %	298	11 %	11 %	8 %

Frekvenstabeller



GÖTEBORGS
REGIONEN



ENKÄTFABRIKEN

	Procent	Antal	Pojke	Flicka	Annat/Vill ej ange
Tycker du att lärarna behandlar alla elever lika oavsett om de är flickor, pojkar eller har annan könsidentitet?					
Inte alls	12 %	322	14 %	8 %	27 %
Till viss del	22 %	595	20 %	23 %	20 %
Till stor del	29 %	792	26 %	32 %	24 %
Helt och hållet	31 %	841	32 %	30 %	16 %
Vet inte	7 %	202	8 %	7 %	13 %
Tycker du att du får den hjälp du behöver från skolan för att kunna välja framtida utbildning och yrke?					
Inte alls	12 %	335	10 %	14 %	23 %
Till viss del	29 %	804	25 %	33 %	34 %
Till stor del	34 %	923	35 %	32 %	22 %
Helt och hållet	16 %	439	20 %	12 %	7 %
Vet inte	9 %	251	9 %	9 %	14 %
Känner du dig förberedd inför framtida utbildnings-och yrkesval?					
Inte alls	23 %	624	16 %	30 %	35 %
Till viss del	31 %	858	29 %	33 %	29 %
Till stor del	24 %	664	28 %	21 %	17 %
Helt och hållet	13 %	364	18 %	8 %	10 %
Vet inte	9 %	242	9 %	8 %	10 %

Frekvenstabeller



GÖTEBORGS
REGIONEN



	Procent	Antal	Pojke	Flicka	Annat/Vill ej ange
Hur nöjd är du med din skola?					
Inte alls	9 %	239	8 %	9 %	22 %
Till viss del	26 %	712	23 %	29 %	23 %
Till stor del	42 %	1169	43 %	43 %	24 %
Helt och hållet	17 %	476	21 %	14 %	10 %
Vet inte	6 %	156	5 %	5 %	22 %
Jag är ...					
Flicka	46 %	1278	0 %	100 %	0 %
Pojke	51 %	1391	100 %	0 %	0 %
Har annan könsidentitet	2 %	47	0 %	0 %	57 %
Vill inte ange	1 %	36	0 %	0 %	43 %